




artexport
office . work station



linea Presto	Pag. 4-15
linea Flex.....	Pag. 16-23
linea Bridge	Pag. 24-27
linea K67 Skinny Metal.....	Pag. 28-31
linea K143 Woody.....	Pag. 32-35
linea K73 Metal e K73 Wood	Pag. 36-41
linea Flora.....	Pag. 42-45
linea Giunone	Pag. 46-47
reception Musa.....	Pag. 48-49
bancone 17110	Pag. 50
librerie 15110+15115	Pag. 51
armadi componibili 2898.....	pag. 52-53
librerie Protocollo	Pag. 54
call center Presto + Cons	Pag. 55
librerie Maxicolor e 2767	Pag. 56-57
librerie Tetris.....	pag. 58-59
contenitori Maxi Mail	Pag. 60
contenitori vari	Pag. 61
tavoli Telescopici	Pag. 62
tavoli Riunione Plaza e ribaltabili Taxi	Pag. 63
tavoli riunione riepilogo.....	Pag. 64-65
area Ristoro	Pag. 66
tavoli alti K67 - K 143	Pag. 67
Home Office Smartworking	Pag. 68-69
pannelli fonoassorbenti Moody	Pag. 70-71



COLORI GAMBE METALLO



SPECIFICHE TECNICHE



Linea operativa contemporanea progettata per un utilizzo quotidiano ed intensivo in grado di soddisfare tutte le esigenze funzionali ed estetiche. La gamma completa degli elementi permette di allestire ogni ambiente di lavoro, personalizzandolo con stile.

- Materiale bilaminato nobilitato melaminico spessore 22 e 18 mm conforme norme UNI e EN classe E1.
- Piani antigraffio ed antiriflesso.
- Maniglie di mobili e cassettiere in robusto materiale antiurto colore grigio alluminio.
- Tutti gli elementi sono componibili per realizzare soluzioni personalizzate, dalle postazioni singole agli uffici completi.
- Imballi in cartone riciclato ALTO SPESSORE a tutela dell'ambiente.
- Produzione certificata conforme alle procedure UNI EN ISO 9001.

Scrivanie con dimensioni conformi alle normative sulla sicurezza dei posti di lavoro in ufficio.
BORDATURA dei piani in ABS 3 mm ANTISHOCK ed assenza di spigoli vivi.

SCRIVANIE

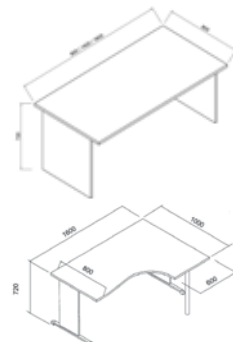
Le scrivanie sono disponibili nella versione con fianchi pannello in melaminico (sp. 22 mm), con fusto in melaminico (sp. 22 mm) e piede metallico, in metallo ad L verniciati grigio alluminio, effetto cromato, bianco o grigio antracite, completi di piedini regolabili in altezza e canalina passacavi ispezionabile.
Piani scrivania sp. 22 mm. e controventatura sp. 18 mm.

Scrivanie dritte in tre dimensioni:

- 80 x 80 x 72h cm (l x p x h)
- 120 x 80 x 72h cm (l x p x h)
- 140 x 80 x 72h cm (l x p x h)
- 160 x 80 x 72h cm (l x p x h)

Scrivanie compact con sagomatura a destra o sinistra:

- 160 x 60/80/100 x 72h cm



Le scrivanie possono essere unite grazie al raccordo angolare 90°. Disponibile il supporto metallico cilindrico (Ø 60 mm) come elemento opzionale per un utilizzo in totale sicurezza del raccordo angolare 90°.





linea Presto



scrivania fianchi melaminico

PIANI E CONTROVENTATURA

001PAN	80 x 80 x 72h sp.22mm	3-bianco 4-noce chiaro 6-faggio 8-nero venato frassino 9-grigio C-rovere F-frassino toscano H-ciliegio (ciliegio non disponibile nella misura 140x80)
004PAN	120 x 80 x 72h sp.22mm	
002PAN	140 x 80 x 72h sp.22mm	FIANCHI 3-bianco 4-noce chiaro 5-grigio alluminio 6-faggio 8-nero venato frassino 9-grigio C-rovere F-frassino toscano H-ciliegio
003PAN	160 x 80 x 72h sp.22mm	

scrivania fianchi melaminico e piede metallico

PIANI E CONTROVENTATURA

001L	80 x 80 x 72h	3-bianco 4-noce chiaro 6-faggio 8-nero venato frassino 9-grigio C-rovere F-frassino toscano H-ciliegio (ciliegio non disponibile nella misura 140x80)
004L	120 x 80 x 72h	
002L	140 x 80 x 72h	FIANCHI 4-noce chiaro 5-grigio alluminio 6-faggio 8-nero venato frassino 9-grigio
003L	160 x 80 x 72h	

scrivania fianchi metallo ad L

PIANI E CONTROVENTATURA

001K2	80 x 80 x 72h	3-bianco 4-noce chiaro 6-faggio 8-nero venato frassino 9-grigio C-rovere F-frassino toscano H-ciliegio (ciliegio non disponibile nella misura 140x80)
004K2	120 x 80 x 72h	
002K2	140 x 80 x 72h	FIANCHI AA-grigio alluminio 9006 AR-verniciato effetto cromato AN-bianco opaco 9010 AF-antracite opaco 7016
003K2	160 x 80 x 72h	





linea Presto



angolo 90° fra scrivanie

313

80 x 80

- 3-bianco
- 4-noce chiaro
- 6-faggio
- 8-nero venato frassino
- 9-grigio
- C- rovere
- F-frassino toscano
- H-ciliegio



supporto metallico per angolare (opzionale)

60011/C

diam. 6 x 69,5h

verniciato effetto cromato

60011

diam. 6 x 69,5h

grigio alluminio



scrivania compact fianchi melaminico

008PAN11 160 x 60/80/100 x 72h
destra

3-bianco
4-noce chiaro
6-faggio
8-nero venato frassino
9-grigio
C-rovere

009PAN11 160 x 60/80/100 x 72h
sinistra

F-frassino toscano
C5-desktop rovere, gambe
grigio alluminio
F5-desktop frassino toscano,
gambe grigio alluminio



scrivania compact fianchi melaminico e piede metallico

008L11 160 x 60/80/100 x 72h
destra

35-desktop bianco,
gambe grigio alluminio
4-noce chiaro
6-faggio
8-nero venato frassino
9-grigio

009L11 160 x 60/80/100 x 72h
sinistra

C5- -desktop rovere, gambe
grigio alluminio
F5-desktop frassino toscano,
gambe grigio alluminio

scrivania compact fianchi metallo ad L



PIANI E CONTROVENTATURA

008K211 160 x 60/80/100 x 72h
destra

3-bianco
4-noce chiaro
6-faggio
8-nero venato frassino
9-grigio
C-rovere
F-frassino toscano

009K211 160 x 60/80/100 x 72h
sinistra

FIANCHI

A-grigio alluminio 9006
AR-verniciato effetto cromato
AN-bianco opaco 9010
AF-antracite opaco 7016

SOSTEGNO METAL

grigio alluminio



linea Presto

CASSETTIERE ALTE

• Cassettiere alte da affiancare alle scrivanie al lato di L80 cm o di L60 cm nelle postazioni compact con sagomatura.

Cassetti con guide metalliche e fermo a fine corsa.

Modello da L43 P60 H72 cm con un vano a giorno e 3 cassetti (il primo con serratura).

Modello da L43 P80 H72 cm con un vano a giorno, 1 cassetto con serratura e 1 cassetto classificatore per cartelle sospese interasse 33 cm.

cassetiera alta 1 cassetto + 1 file

60023

430 x 800 x 720h
(smontata)

- 3-bianco
- 4-noce chiaro
- 6-faggio
- 8-nero venato frassino
- 9-grigio



cassetiera alta 3 cassetti

60025

430 x 600 x 720h
(smontata)

- 3-bianco
- 4-noce chiaro
- 6-faggio
- 8-nero venato frassino
- 9-grigio



CASSETTIERE

• Cassettiera 3 cassetti, il primo con serratura, scorrevoli su guide metalliche con fermo a fine corsa. Con ruote pivotanti. Dimensioni in cm L43 P52 H59,5.

• Cassettiera 1 cassetto con serratura + 1 classificatore per cartelle sospese con interasse 33 cm. Scorrevoli su guide metalliche con fermo a fine corsa. Dotata di ruote pivotanti e meccanismo anti-ribaltamento. Dimensioni in cm L43 P52 H59,5.



cassettiera 1 cassetto + 1 classificatore

60022 43 x 52 x 59,5h
(smontata)

4-noce chiaro / 6-faggio
8-nero venato frassino / 9-grigio
C- rovere
F-frassino toscano
H-ciliegio

60020 41,8 x 52 x 59,5h
(montata)

4-noce chiaro
8-nero venato frassino / 9-grigio

cassettiera 3 cassetti con serratura

60021 43 x 52 x 59,5h
(smontata)

3-bianco / 4-noce chiaro / 6-faggio
8-nero venato frassino / 9-grigio
C- rovere
F-frassino toscano
H-ciliegio

60019 41,8 x 52 x 59,5h
(montata)

3-bianco / 4-noce chiaro / 6-faggio
8-nero venato frassino / 9-grigio
F-frassino toscano



linea Presto

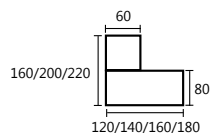
SCRIVANIE VENERE PLUS

Scrivanie con dimensioni conformi alle normative sulla sicurezza dei posti di lavoro in ufficio.

BORDATURA dei piani in ABS 3 mm ANTISHOCK ed assenza di spigoli vivi.

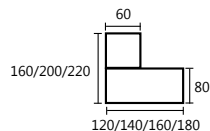
Piani in melaminico antigraffio ed antiriflesso (sp. 22 mm). Fianchi a ponte in metallo verniciato a polveri epossidiche colore grigio alluminio (sezione 40x40 mm). Corredate di distanziali fra desktop e fianchi per il passaggio dei cavi. Traversa metallica.

Gamma completa di allungo laterale reversibile destro o sinistro.



scrivania fianchi metallo sezione quadrata

664	120 x 80 x 72,5h	3-bianco 4-noce chiaro 6-faggio
662	140 x 80 x 72,5h	8-nero venato frassino 9-grigio
663	160 x 80 x 72,5h	
665	180 x 80 x 72,5h	STRUTTURA grigio alluminio



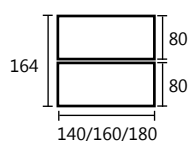
allungo reversibile destro o sinistro

671	80 x 60 x 72,5h	3-bianco 4-noce chiaro 6-faggio (solo 80x60)
674	120 x 60 x 72,5h	8-nero venato frassino 9-grigio
672	140 x 60 x 72,5h	STRUTTURA grigio alluminio



scrivania prof. 60 cm

654	120 x 60 x 72,5h	3-bianco 4-noce chiaro 8-nero venato frassino 9-grigio
652	140 x 60 x 72,5h	STRUTTURA grigio alluminio



bench - postazione senza pannello divisorio

664B-NOPAR	120 x 164 x 72,5h	3-bianco 4-noce chiaro 6-faggio
662B-NOPAR	140 x 164 x 72,5h	8-nero venato frassino 9-grigio
663B-NOPAR	160 x 164 x 72,5h	
665B-NOPAR	180 x 164 x 72,5h	STRUTTURA metallo grigio alluminio



pannelli divisorio in melaminico per bench

PAR-120	108 x 52h sp. 1,8	5-grigio alluminio
PAR-140	128 x 52h sp. 1,8	5-grigio alluminio
PAR-160	148 x 52h sp. 1,8	5-grigio alluminio



modesty panel metal completo di staffe - opzionale

3-BMAD12+BOAC	108 x 30h sp. 1,5	AA-grigio alluminio
3-BMAD14+BOAC	128 x 30h sp. 1,5	AA-grigio alluminio
3-BMAD16+BOAC	148 x 30h sp. 1,5	AA-grigio alluminio
3-BMAD18+BOAC	168 x 30h sp. 1,5	AA-grigio alluminio

MOBILI

Disponibili in tre altezze a due profondità, a giorno o completabili con ante complete di serratura:

- 80 x 35 x 72 (l x p x h) cm
- 80 x 35 x 120 (l x p x h) cm
- 80 x 35 x 180 (l x p x h) cm
- 80 x 44 x 72 (l x p x h) cm
- 80 x 44 x 120 (l x p x h) cm
- 80 x 44 x 180 (l x p x h) cm
- Top sp. 22 mm, struttura sp. 18 mm, ripiani riposizionabili sp. 18 mm, ante sp. 18 mm.
- Rifiniti posteriormente nello stesso colore della struttura possono essere utilizzati come pareti divisorie.
- Piedini regolabili in altezza per un perfetto livellamento sul pavimento.
- Ripiani dei mobili regolabili in altezza con sistema di bloccaggio nella posizione desiderata.




prof. 35 con ante melaminico/serratura

030-67M	80 x 35 x 72h	3 -bianco 4 -noce chiaro 6 -faggio
035-69M	80 x 35 x 120h	8 -nero venato frassino 9 -grigio C -rovere
038-39-75M	80 x 35 x 180h (n.2 imballi)	F -frassino toscano H -ciliegio (mobile basso non disponibile)



prof. 44 con ante melaminico/serratura

530-67M	80 x 44 x 72h	STRUTTURA 5 -grigio alluminio ANTE 3 -bianco
535-69M	80 x 44 x 120h	4 -noce chiaro 6 -faggio
538-39-75M	80 x 44 x 180h (n.2 imballi)	8 -nero venato frassino 9 -grigio C -rovere F -frassino toscano H -ciliegio



mobili a giorno prof. 35 cm

030	80 x 35 x 72h	3 -bianco 4 -noce chiaro 6 -faggio
035	80 x 35 x 120h	8 -nero venato frassino 9 -grigio C -rovere
038 + 39	80 x 35 x 180h (n.2 imballi)	F -frassino toscano H -ciliegio (mobile basso non disponibile)



mobili a giorno prof. 44 cm

50030	80 x 44 x 72h	
50035	80 x 44 x 120h	5 -grigio alluminio
538+39/5	80 x 44 x 180h (n.2 imballi)	



prof. 35 con ante vetro satinato senza serratura

030-67G	80 x 35 x 72h	STRUTTURA 3 -bianco 4 -noce chiaro 6 -faggio
035-69G	80 x 35 x 120h	8 -nero venato frassino 9 -grigio C -rovere
038-39-75G	80 x 35 x 180h	F -frassino toscano H -ciliegio (mobile basso non disponibile) ANTE G -vetro satinato



prof. 44 con ante vetro satinato senza serratura

530-67G	80 x 44 x 72h	STRUTTURA 5 -grigio alluminio ANTE
535-69G	80 x 44 x 120h	3 -bianco
538-39-75G	80 x 44 x 180h	4 -noce chiaro 6 -faggio 8 -nero venato frassino 9 -grigio C -rovere G -vetro satinato



coppia ante melaminico con serratura

60067M	80 x 67h sp.18mm	3 -bianco 4 -noce chiaro 6 -faggio
60069M	80 x 115h sp.18mm	8 -nero venato frassino 9 -grigio C -rovere
60075M	80 x 175h sp.18mm	F -frassino toscano H -ciliegio



coppia ante vetro temperato satinato senza serratura

70067G	80 x 67h sp.5mm	
70069G	80 x 115h sp.5mm	G -vetro satinato
70075G	80 x 175h sp.5mm	



TAVOLI RIUNIONE

Tavolo ovale:

Dimensioni in cm: L220 P110 H72

Piano sp. 22 mm, bordo in ABS 3 mm, fianchi sp. 22 mm, tramezzo sp. 18 mm, supporti metallici per terminali 180° di diam. 6 cm.

E' possibile realizzare tavoli di lunghezza maggiore inserendo uno o più moduli centrali (dimensioni 110x110 cm). Si ottengono così tavoli di cm 330x110x72h, 440x110x72h, ecc.

Colori: bianco, noce chiaro, faggio, nero venato e grigio.

Tavolo rotondo:

Dimensioni in cm: diam. 120 H72

Piano sp. 22 mm, profilo in PVC antiurto sagomato, gambe sp. 22 mm.

Colori: bianco, noce chiaro, faggio, nero venato, grigio, rovere, frassino toscano e wengé.



tavolo riunioni ovale

TR-220

220 x 110 x 72h

- 3-bianco
- 4-noce chiaro
- 6-faggio
- 8-nero venato
- 9-grigio

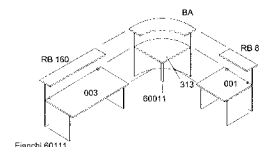


tavolo riunioni rotondo

60121

diam. 120 x 72h

- 3-bianco
- 4-noce chiaro
- 6-faggio
- 8-nero venato
- frassino
- 9-grigio
- C-rovere
- F-frassino toscano
- W-wengé



RECEPTION

Sopralzi bancone in melaminico composti da top (P30 cm - sp. 28 mm - con bordo antiurto in ABS 3 mm) e pannello frontale (H115 cm, sp. 18 mm). Completati di piedini regolabili in altezza.

Materiale nobilitato melaminico conforme alle norme UNI e EN classe E1.

I banconi si abbinano alle scrivanie della linea Presto con fianchi pannello e sono disponibili in tre larghezze: 80, 140 e 160 cm.

Sono componibili per affiancamento e si possono unire anche al bancone angolare 90° (realizzato in melaminico e completo di pannello frontale in metallo traforato).

Il bancone ad angolo deve essere obbligatoriamente fissato ad una scrivania con bancone lineare sia alla sua destra che alla sua sinistra, altrimenti è impossibile procedere al suo montaggio.



sopralzo reception lineare e ad angolo

RB-80 80 x 30 x 115h

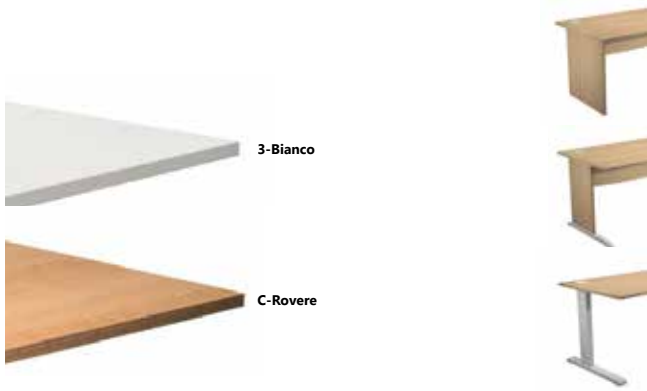
RB-140 140 x 30 x 115h

RB-160 160 x 30 x 115h

BA 96,5 x 96,5 x 115h

4-noce chiaro

9-grigio



SPECIFICHE TECNICHE



Nuova linea operativa professionale, Flex rappresenta la soluzione ideale per l'allestimento di postazioni di lavoro robuste con specifiche tecniche proprie di prodotti di fascia alta. Design e produzione made in Italy sono garanzia di qualità ed affidabilità.

Materiale bilaminato nobilitato melaminico (sp. da 18 a 25 mm) conforme alle norme UNI e EN classe E1.

Piani antigraffio ed antiriflesso.

Imballi in alto spessore in cartone riciclato a tutela dell'ambiente.

Produzione certificata conforme alle procedure UNI EN ISO 9001.

Due colori: 33-bianco e C-rovere.

Le scrivanie si contraddistinguono per i robusti piani di lavoro (sp. 25 mm, bordo antiurto in ABS 2 mm) e sono disponibili con fianchi pannello in melaminico, con fianchi ad L in melaminico e con fianchi ad L in metallo finitura grigio alluminio. Tutti i modelli hanno i piedini regolabili in altezza.

Le scrivanie sono disponibili in un'ampia gamma di misure e sono collegabili tra loro grazie al pratico raccordo angolare a 90°, che permette di realizzare postazioni di lavoro personalizzate. Tutti i piani di lavoro sono completi di serie di due pratici e funzionali anelli passacavi.

Disponibili anche le scrivanie compact con sagomatura a destra o a sinistra, abbinabili alle cassettiere alte complanari.

Le scrivanie dritte sono disponibili nelle seguenti misure:

- 80 x 80 x 73h cm
- 120 x 80 x 73h cm
- 140 x 80 x 73h cm
- 160 x 80 x 73h cm
- 180 x 80 x 73h cm

Dimensioni scrivanie compact con sagomatura destra e sinistra:

- 160 x 120/80/60 x 73h cm
- 180 x 120/80/60 x 73h cm

Angolo di unione a 90° fra scrivanie:

- 80 x 80 cm (sp. 25 mm)

CASSETTIERA 3 CASSETTI:

Cassettiera 3 cassetti su ruote pivotanti. Chiusura centralizzata. Interno cassetti in metallo (dimensioni utili L332 P495 H80 mm). Completa di vaschetta porta cancelleria. Guide metalliche con fermo a fine corsa. Dimensioni in cm L44 P60 H60. Top. Sp. 25 mm. Fornita montata.

CASSETTIERA 1 CASSETTO + 1 CLASSIFICATORE:

- Cassettiera 2 cassetti (1 cassetto + 1 classificatore). Dotata di:
 - top (sp. 25 mm);
 - 1 cassetto (dimensioni utili cassetto cm 33,2 x 49,5 x 8 h) con vaschetta porta cancelleria;
 - 1 cassetto classificatore per cartelle sospese interasse 33 cm.

Interno cassetti in metallo. Entrambi scorrono su guide metalliche con fermo a fine corsa.

Chiusura centralizzata. Ruote pivotanti e sistema anti-ribaltamento. Fornita montata.

Dimensioni: cm 44 x 60 x 60 h.

CASSETTIERE ALTE

Cassettiere alte complanari al piano scrivania.

Top sp. 25 mm con bordo in ABS 2 mm.

2 cassetti più 1 cassetto classificatore per cartelle sospese interasse



33 cm. Interno cassetti in metallo. Vassoio porta cancelleria nel primo cassetto. Chiusura centralizzata. Piedini regolabili in altezza.

Disponibili in tre versioni con profondità 60 o 80 cm:

- L44 P80 H73 cm
- L44 P60 H73 cm
- L65 P60 H73 cm

Colori: 33-bianco e C-rovere.

Fornite montate.

MOBILI

I MOBILI hanno top sp. 25 mm, struttura e ripiani (sp. 16 mm).

Mobile basso con un ripiano regolabile in altezza.

Mobile medio con tre ripiani regolabili in altezza.

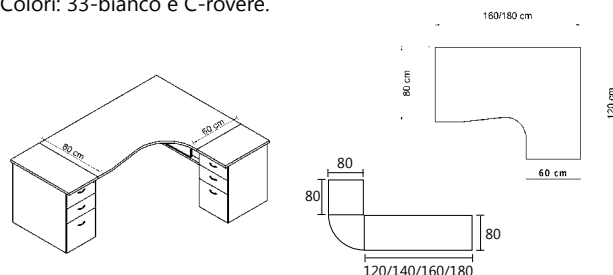
Mobile alto con tre ripiani regolabili in altezza e uno fisso (il secondo dal basso).

Completabili con ante in melaminico complete di serratura e maniglie in metallo.

Piedini regolabili in altezza.

Rifiniti posteriormente nello stesso colore della struttura possono essere utilizzati come pareti divisorie.

Colori: 33-bianco e C-rovere.





linea Flex





scrivanie fianco melamininco

JPB80	80 x 80 x 73h sp.25mm	
JPB120	120 x 80 x 73h sp.25mm	
JPB140	140 x 80 x 73h sp.25mm	C-rovere
JPB160	160 x 80 x 73h sp.25mm	33-bianco
JPB180	180 x 80 x 73h sp.25mm	



scrivania fianco melamininco ad L

JPL80	80 x 80 x 73h sp.25mm	
JPL120	120 x 80 x 73h sp.25mm	
JPL140	140 x 80 x 73h sp.25mm	C-rovere
JPL160	160 x 80 x 73h sp.25mm	33-bianco
JPL180	180 x 80 x 73h sp.25mm	



scrivania con modesty panel in melamininco e fianchi metallo ad L

URB/V-80+MOD	80 x 80 x 73h sp.25mm	
URB/V-120+MOD	120 x 80 x 73h sp.25mm	DESKTOP 33 - bianco C - rovere
URB/V-140+MOD	140 x 80 x 73h sp.25mm	
URB/V-160+MOD	160 x 80 x 73h sp.25mm	GAMBE grigio alluminio
URB/V-180+MOD	180 x 80 x 73h sp.25mm	



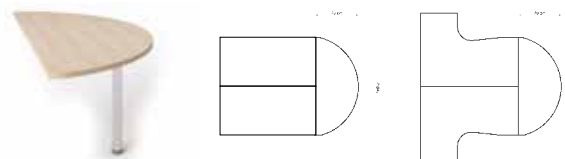
scrivania con fianchi metallo ad L senza modesty panel

URB/T-80	80 x 80 x 73h sp.25mm	
URB/T-120	120 x 80 x 73h sp.25mm	DESKTOP 33 - bianco C - rovere
URB/T-140	140 x 80 x 73h sp.25mm	
URB/T-160	160 x 80 x 73h sp.25mm	GAMBE grigio alluminio
URB/T-180	180 x 80 x 73h sp.25mm	



raccordo angolare 90° (optional)

L90E+60011	80 x 80 x 73h	C-rovere 33-bianco
		SUPPORTO METAL grigio alluminio



terminale 180°

EXTR+60011	160 x 70 x 73h	C-rovere 33-bianco
		SUPPORTO METAL grigio alluminio



compact fianchi melam.+supporto metal

JPB-CP16DX	160 x 120/80/60 x 73h sp.25mm	
JPB-CP16SX	160 x 120/80/60 x 73h sp.25mm	C-rovere
JPB-CP18DX	180 x 120/80/60 x 73h sp.25mm	33-bianco
JPB-CP18SX	180 x 120/80/60 x 73h sp.25mm	



compact fianchi ad L+supporto metal

JPL-CP16DX	160 x 120/80/60 x 73h sp.25mm	
JPL-CP16SX	160 x 120/80/60 x 73h sp.25mm	C-rovere
JPL-CP18DX	180 x 120/80/60 x 73h sp.25mm	33-bianco
JPL-CP18SX	180 x 120/80/60 x 73h sp.25mm	



scrivanie compact in melaminico e fianchi in metallo ad L con modesty panel

URB/V-CP16DX+MOD	160 x 120/80/60 x 73h sp.25mm	DESKTOP E MODESTY PANEL 33 - bianco C - rovere
URB/V-CP16SX+MOD	160 x 120/80/60 x 73h sp.25mm	
URB/V-CP18DX+MOD	180 x 120/80/60 x 73h sp.25mm	
URB/V-CP18SX+MOD	180 x 120/80/60 x 73h sp.25mm	GAMBE grigio alluminio



scrivanie compact con fianchi in metallo ad L senza modesty panel

URB/T-CP16DX	160 x 120/80/60 x 73h sp.25mm	DESKTOP 33 - bianco C - rovere
URB/T-CP16SX	160 x 120/80/60 x 73h sp.25mm	
URB/T-CP18DX	180 x 120/80/60 x 73h sp.25mm	GAMBE grigio alluminio
URB/T-CP18SX	180 x 120/80/60 x 73h sp.25mm	



linea Flex

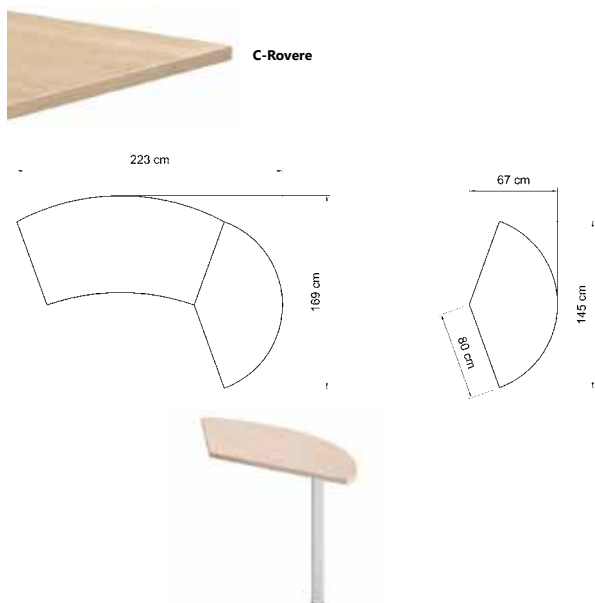
SPECIFICHE TECNICHE



Postazioni di lavoro manageriali.
L'ergonomia delle forme danno vita all'elegante e funzionale design delle scrivanie.
La modularità degli elementi permettono di realizzare configurazioni personalizzate secondo le specifiche esigenze.
Completano il programma un'ampia gamma di mobili componibili e tavoli riunione.

Materiale bilaminato nobilitato melaminico (sp. da 16 a 25 mm) conforme alle norme UNI e EN classe E1.
Produzione certificata conforme alle procedure UNI EN ISO 9001.

La scrivania direzionale è disponibile con fianchi pannello, con fianchi ad L con piedini regolabili in altezza e con fianchi in metallo ad L colore grigio alluminio.
Piano di lavoro sagomato (sp. 25 mm) completo di due eleganti e pratici passacavi colore grigio alluminio.
Bordo antiurto in ABS 2 mm.
Possibilità di ampliare la superficie di lavoro con l'estensione laterale (reversibile destra/sinistra) e con la cassettera alta complanare al piano di profondità 80 cm.
Finitura antigraffio ed antiriflesso.
Colore: C-rovere.



allungo laterale dx/sx per direzionale

EXTC+60011 **145 x 67 x 73h** **C-rovere**
SUPPORTO METAL
grigio alluminio



(A)



(B)



(C)



(D)

scrivanie direzionali con fianchi melaminico / melaminico ad L / metal ad L con modesty panel / metal ad L

BMNG-JBP	190 x 96 x 73h	(A)	C - rovere
BMNG-JPL	190 x 96 x 73h	(B)	C - rovere
BMNG-URB/V-MOD	190 x 96 x 73h	(C)	DESKTOP e MODESTY PANEL C - rovere
BMNG-URB/T	190 x 96 x 73h	(D)	GAMBE grigio alluminio DESKTOP C - rovere GAMBE grigio alluminio






linea Flex Direction



cassettiere a 2 o 3 cassetti

C2	44 x 60 x 60h	C-rovere 33-bianco
C3	44 x 60 x 60h	



(A) (B) (C)

cassettiere alte complanari alle scrivanie - fornite montate

CA80	44 x 80 x 73h	(A)	C-rovere 33-bianco
CA60+TOP44	44 x 60 x 73h	(B)	
CA60+TOP65	65 x 60 x 73h	(C)	



mobili a giorno

BB	80 x 46 x 73h	C-rovere 33-bianco
BMH	80 x 46 x 136h	
BH	80 x 46 x 181,8h	
BH45	45 x 46 x 181,8h	



(A) (B) (C) (D) (E)

mobili completi di ante

BB+AB	80 x 46 x 73h	(A)	C-rovere 33-bianco
BMH+AMH	80 x 46 x 136h	(B)	
BH+AH	80 x 46 x 181,8h	(C)	
BH+AB+BH/C	80 x 46 x 181,8h	(D)	
BH45+AH45	45 x 46 x 181,8h	(E)	



mobile basso con ante scorrevoli

CR	185 x 46 x 73h	C-rovere 33-bianco
-----------	-----------------------	-------------------------------



mobile di servizio su ruote

DES	68 x 52 x 77h	C-rovere 33-bianco
------------	----------------------	-------------------------------



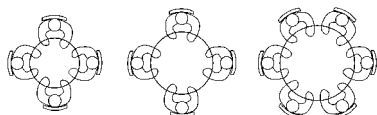
mobile classificatore

BB+CL-B	80 x 46 x 73h	C-rovere 33-bianco
----------------	----------------------	-------------------------------



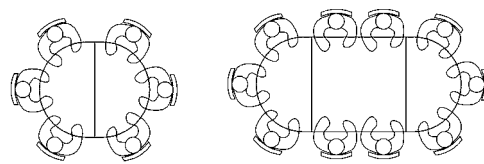
mobile di servizio

CONS **140 x 50 x 57h** **33-bianco**



tavoli riunione con gamba metallo

PR80-B42	diam. 80 x 73h	33-bianco C-rovere
PR10-B50	diam. 100 x 73h	
		GAMBA: grigio alluminio
PR12-B50	diam. 120 x 73h	



tavoli riunione ovale con gambe a croce

PLDL+PRPC	140 x 120 x 73h	C-rovere 33-bianco
TR-260TA	260 x 120 x 73h	



tavoli riunione con gambe a croce

PR10+PRPC	diam. 100 x 73h	C-rovere 33-bianco
PR12+PRPC	diam. 120 x 73h	



SPECIFICHE TECNICHE



Bridge rappresenta la soluzione ideale per allestire ambienti di lavoro open-space con postazioni di lavoro multiple caratterizzate da un design pulito e minimale.

Robuste gambe a ponte in metallo a sezione quadrata (50 x 50 mm) verniciate a polveri epossidiche complete di piedini regolabili in altezza.

Desktop sp. 25 mm con bordo sp. 2 mm in ABS resistente agli urti, completi di 2 anelli passacavi.

Piani in bilaminato nobilitato melaminico conforme alle norme UNI e EN classe E1, antigraffio ed antiriflesso.

Imballi in alto spessore in cartone riciclato a tutela dell'ambiente.

Produzione certificata conforme alle procedure UNI EN ISO 9001.

Due colori: 33-bianco e C-rovere.

Strutture Metal: A-grigio alluminio 9006 e AM-bianco lucido 9010.

SCRIVANIE SINGOLE:

- L120 / L140 / L160 / L180 P80 H72,5 cm

Colori: 33-bianco e C-rovere (struttura grigio alluminio)

ALLUNGO

Allungo per scrivanie reversibile destro/sinistro:

- L80 P60 H72,5 cm

BENCH

Postazione di lavoro doppia allestibile con o senza pannello divisorio opzionale.

Lo spazio fra i due piani di lavoro contrapposti è di 8 cm.

L'esclusivo sistema di assemblaggio permette di allestire postazioni multiple affiancate le une alle altre utilizzando una sola gamba intermedia a profondità ridotta in corrispondenza del punto di giunzione fra le postazioni doppie. Questa soluzione tecnica offre la possibilità di ridurre gli ingombri a vantaggio dell'utilizzabilità e consente anche un risparmio economico.

DIMENSIONI:

2 POSTAZIONI CONTRAPPOSTE:

- L120 / L140 / L160 / L180 P168 H72,5 cm

ESEMPI DI CONFIGURAZIONI MULTIPLE:

2 COPPIE DI POSTAZIONI CONTRAPPOSTE AFFIANCATE:

- L240 / L280 / L320 / L360 P168 H72,5 cm

3 COPPIE DI POSTAZIONI CONTRAPPOSTE AFFIANCATE:

- L360 / L420 / L480 / L540 P168 H72,5 cm

4 COPPIE DI POSTAZIONI CONTRAPPOSTE AFFIANCATE:

- L480 / L560 / L640 / L720 P168 H72,5 cm

PANNELLI DIVISORIO:

- L120 / L140 / L160 / L180 H40 sp. 18

SCRIVANIE CON MOBILE DI SERVIZIO PORTANTE

L. 145 / 165 / 185 / 205 x P.140 x H.72,5 cm
(con desktop da L. 120 / 140 / 160 / 180 x P.80 cm)

BENCH CON MOBILE DI SERVIZIO PORTANTE

L. 145 / 165 / 185 / 205 x P.288 x H.72,5 cm
(con desktop da L. 120 / 140 / 160 / 180 x P.80 cm)

TAVOLO RIUNIONI TOP-ACCESS

- L160 P120 H72,5 cm

Possibilità di allestire tavoli riunione di lunghezza multipla di 160 cm.

PER CASSETTIERE E MOBILI FARE RIFERIMENTO A LINEA FLEX

PER I CONTENITORI FARE RIFERIMENTO A LINEA FLEX E ARMADI COMPONENTI 2898

PER CARATTERISTICHE MOBILE DI SERVIZIO VEDERE A PAG.55





linea Bridge



scrivania - spessore top 25 mm

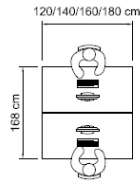

SOL120	120 x 80 x 72,5h	DESKTOP 33 - bianco C - rovere
SOL140	140 x 80 x 72,5h	
SOL160	160 x 80 x 72,5h	GAMBE AA - grigio alluminio AM - bianco
SOL180	180 x 80 x 72,5h	



allungo reversibile dx/sx spessore top 25 mm

SOL-ALL	80 x 60 x 72,5h	DESKTOP 33 - bianco C - rovere
		GAMBE AA - grigio alluminio AM - bianco

linea Bridge



modulo aggiuntivo

bench bench-S

BENCH12	120 x 168 x 72,5h	DESKTOP 33 - bianco C - rovere
BENCH12-S	120 x 168 x 72,5h	
BENCH14	140 x 168 x 72,5h	GAMBE AA - grigio alluminio AM - bianco
BENCH14-S	140 x 168 x 72,5h	
BENCH16	160 x 168 x 72,5h	
BENCH16-S	160 x 168 x 72,5h	
BENCH18	180 x 168 x 72,5h	
BENCH18-S	180 x 168 x 72,5h	



pannello divisorio + staffe supporto

PAN-120-BTA	120 x 40h sp.18mm	33 - bianco
PAN-140-BTA	140 x 40h sp.18mm	
PAN-160-BTA	160 x 40h sp.18mm	C - rovere
PAN-180-BTA	180 x 40h sp.18mm	



tavolo riunioni con top access

SOL-TR	160 x 120 x 72,5h	DESKTOP 33 - bianco C - rovere
SOL-TR-S	160 x 120 x 72,5h	GAMBE AA - grigio alluminio AM - bianco

modulo aggiuntivo



modesty panel metal con staffe - opzionali

BMAD12-BOAC	108 x 30h sp. 1,5	AA-grigio alluminio
BMAD14-BOAC	128 x 30h sp. 1,5	
BMAD16-BOAC	148 x 30h sp. 1,5	
BMAD18-BOAC	168 x 30h sp. 1,5	



scrivania con mobile di servizio portante

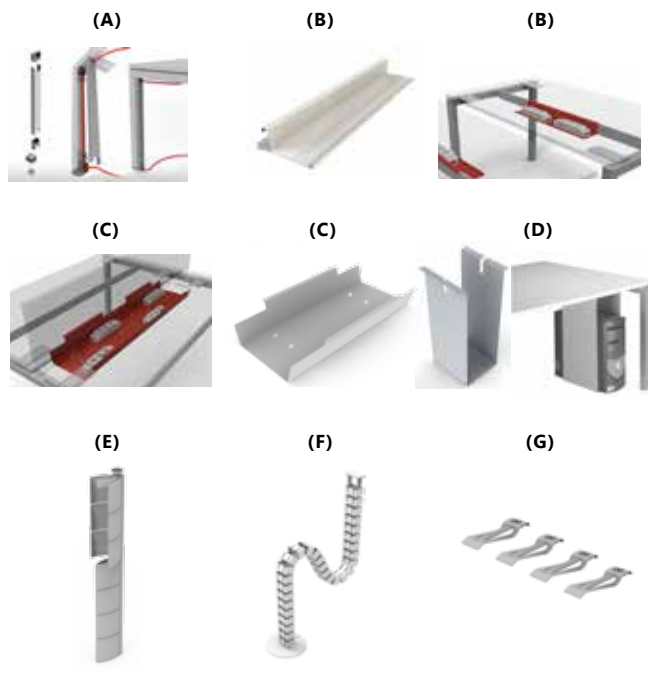
SOL120-CONS	145 x 140 X 72,5h mm	DESKTOP 33 - bianco C - rovere
SOL140-CONS	165 x 140 X 72,5h mm	MOBILE DI SERVIZIO 33 - bianco
SOL160-CONS	185 x 140 X 72,5h mm	GAMBE AA - grigio alluminio AM - bianco
SOL180-CONS	205 x 140 X 72,5h mm	

bench con due mobili di servizio portanti

BENCH12-CONS	145 x 288 X 72,5h mm	DESKTOP 33 - bianco C - rovere
BENCH14-CONS	165 x 288 X 72,5h mm	MOBILE DI SERVIZIO 33 - bianco
BENCH16-CONS	185 x 288 X 72,5h mm	GAMBE AA - grigio alluminio AM - bianco
BENCH18-CONS	205 x 288 X 72,5h mm	

accessori per elettrificazione e porta CPU

3-AFAD0695-	canalina salita cavi per elettrificazione verticale	(A)	
3-BLAA0600-	marsupio per elettrificazione orizzontale sottopiano per scrivania L600	(B)	AA - grigio alluminio
3-BLAC0600-	marsupio grande per elettrificazione orizzontale sottopiano per bench L600 mm	(C)	AM - bianco
3-BYAA0000-	porta CPU sospeso L210/270 P265 H572	(D)	
3-CBAA0720-EC	flap salita cavi verticale	(E)	EC - alluminio
3-CBAD0017-EC	salita cavi snodata 17 elementi per scrivanie	(F)	
3-CCAA0004-ED	set 4 clip supporto cavi	(G)	EC - alluminio



SPECIFICHE TECNICHE



Linea di arredo operativo dal design innovativo e dinamico caratterizzata dalle gambe in metallo cilindriche inclinate delle scrivanie, dei bench e dei tavoli rotondi.

Piani in melaminico sp. 22 mm con bordo antishock resistente agli urti in ABS 3 mm.

Gambe in metallo (diam. 50 mm) complete di piedini livellabili in altezza.

SPECIFICHE TECNICHE

SCRIVANIE

Scrivanie stabili e robuste grazie alla struttura rafforzata da quattro travi in metallo perimetrali.

Disponibili in cinque misure: L. 80 / 120 / 140 / 160 / 180 P.80 H.74,4 cm

ALLUNGO

Allungo laterale per scrivania reversibile destro/sinistro. Sorretto da due gambe in metallo fissate al piano con robuste piastre di collegamento. Collegato al desktop con piastre in metallo sottopiano. Dimensioni: L.60 x P.80 x H.74,4 cm

POSTAZIONI DOPPIE CONDIVISE (BENCH)

Postazioni doppie condivise (bench) stabili e robuste grazie alla struttura rafforzata da quattro travi in metallo perimetrali.

Disponibili in quattro misure: L. 120 / 140 / 160 / 180 P.166 H.74,4 cm

La distanza fra un piano contrapposto all'altro è di 6 cm e permette, come optional, l'alloggiamento dei pannelli divisorii acustici fonoassorbenti (vedere linea Moody).

MARSUPIO ELETRIFICAZIONE SOTTOPIANO BENCH

Vascone in metallo per elettrificazione sottopiano per postazioni doppie condivise.

Dimensioni L60 P32 H9,9 cm.

Colore: AA-grigio alluminio

TAVOLI ROTONDI BASSI E ALTI

Tavoli rotondi di dimensioni contenute ideali per garantire un pratico e veloce appoggio per riunioni.

Le gambe sono fissate al piano con robuste piastre in metallo (diam. 80 cm: tre gambe / diam. 100 cm: quattro gambe).

Disponibili con piano in due misure e in due altezze:

- Diam. 80 x 74,4 / 105 h cm
- Diam. 100 x 74,4 / 105 h cm

TAVOLI ALTI

Tavoli alti ideali per l'arredo di punti ristoro e per l'allestimento di postazioni di appoggio per veloci riunioni ed incontri di lavoro.

Stabili e robusti grazie alla struttura rafforzata da quattro travi in metallo perimetrali.

Disponibili in cinque misure: L. 80/120/140/160/180 P.80 H.105 cm

MODESTY PANEL

Modesty panel opzionale in metallo per scrivanie completo di piastre di fissaggio sottopiano.

Misura unica, dimensioni: 95 x 25h cm (sp. 1,5 mm)

Colori:

AN - bianco opaco

AQ - nero opaco

CONTENITORI

Vedere mobili linee Flex, Bridge, Tetris ed Armadi Componibili 2898.

COLORI PIANI SCRIVANIA, BENCH E TAVOLI ROTONDI ED ALTI:

C - rovere

3C - bianco con bordo rovere

8C - nero venato frassino con bordo rovere

COLORI STRUTTURE IN METALLO:

AN - Bianco opaco

AQ - Nero opaco





linea K67 Skinny Metal



scrivania

6401-DJA	80 x 80 x 74,4h	DESKTOP C - rovere
6404-DJA	120 x 80 x 74,4h	3C - bianco con bordo rovere
6402-DJA	140 x 80 x 74,4h	8C - nero venato frassino con bordo rovere
6403-DJA	160 x 80 x 74,4h	GAMBE E TRAVI
6405-DJA	180 x 80 x 74,4h	AN - bianco opaco 9010 AQ - nero opaco 9005



allungo destro/sinistro

6417-DJA	60 x 80 x 74,4h	DESKTOP C - rovere
		3C - bianco con bordo rovere
		8C - nero venato frassino con bordo rovere
		GAMBE E TRAVI
		AN - bianco opaco 9010 AQ - nero opaco 9005



bench senza pannellino divisorio

6404B-DJA	120 x 166 x 74,4h	DESKTOP C - rovere
6402B-DJA	140 x 166 x 74,4h	3C - bianco con bordo rovere
6403B-DJA	160 x 166 x 74,4h	8C - nero venato frassino con bordo rovere
6405B-DJA	180 x 166 x 74,4h	GAMBE E TRAVI
		AN - bianco opaco 9010 AQ - nero opaco 9005



tavolo alto

6401-DJC	80 x 80 x 105h	DESKTOP C - rovere
6404-DJC	120 x 80 x 105h	3C - bianco con bordo rovere
6402-DJC	140 x 80 x 105h	8C - nero venato frassino con bordo rovere
6403-DJC	160 x 80 x 105h	GAMBE E TRAVI
6405-DJC	180 x 80 x 105h	AN - bianco opaco 9010 AQ - nero opaco 9005



tavolo rotondo diam. 80 cm

6408-DJA	diam. 80 x 74,4h	DESKTOP C - rovere
		3C - bianco con bordo rovere
		8C - nero venato frassino con bordo rovere
		GAMBE E TRAVI
		AN - bianco opaco 9010 AQ - nero opaco 9005



tavolo rotondo diam. 100 cm

6410-DJA	diam. 100 x 74,4h	DESKTOP C - rovere
		3C - bianco con bordo rovere
		8C - nero venato frassino con bordo rovere
		GAMBE E TRAVI
		AN - bianco opaco 9010 AQ - nero opaco 9005



tavolo rotondo alto diam. 80 cm

6408-DJD	diam. 80 x 105h	DESKTOP C - rovere
		3C - bianco con bordo rovere
		8C - nero venato frassino con bordo rovere
		GAMBE E TRAVI
		AN - bianco opaco 9010 AQ - nero opaco 9005




tavolo rotondo alto diam. 100 cm

6410-DJD	diam. 100 x 105h	DESKTOP C - rovere
		3C - bianco con bordo rovere
		8C - nero venato frassino con bordo rovere
		GAMBE E TRAVI
		AN - bianco opaco 9010 AQ - nero opaco 9005



linea K67 Skinny Metal



marsupio sottopiano per alloggiamento cavi

3-BLAC0600- 60 x 80 x 74,4h AA - grigio alluminio 9006



mobile servizio

CONS 140 x 50 x 57h 33 - bianco

SPECIFICHE TECNICHE



Linea di arredo operativo dal design innovativo e dinamico di ispirazione scandinava caratterizzata dalle preziose gambe in LEGNO MASSELLO inclinate delle scrivanie e dei tavoli rotondi complete di piedini regolabili in altezza.
Robusti piani in melaminico sp. 22 mm con bordo antishock resistente agli urti in ABS 3 mm.

SPECIFICHE TECNICHE

SCRIVANIE

Scrivanie stabili e robuste grazie alla struttura rafforzata da quattro travi in metallo perimetrali.
Disponibili in cinque misure: L. 80 / 120 / 140 / 160 / 180 P.80 H.74,4 cm.

ALLUNGO

Allungo laterale per scrivania reversibile destro/sinistro. Sorretto da due gambe in legno massello fissate al piano con robuste piastre di collegamento. Collegato al desktop con piastre in metallo sottopiano. Dimensioni: 60 x 80 x 74,4h cm

POSTAZIONI DOPPIE CONDIVISE (BENCH)

Postazioni doppie condivise (bench) stabili e robuste grazie alla struttura rafforzata da quattro travi perimetrali.
Disponibili in quattro misure: L. 120 / 140 / 160 / 180 P.166 H.74,4 cm
La distanza fra un piano contrapposto all'altro è di 6 cm e permette, come optional, l'alloggiamento dei pannelli divisorii acustici fonoassorbenti (vedere linea Moody).

MARSUPIO ELETTRIFICAZIONE SOTTOPIANO BENCH

Vascone in metallo per elettrificazione sottopiano per postazioni doppie condivise.
Dimensioni L60 P32 H9,9 cm.
Colore: AA-grigio alluminio

TAVOLI ROTONDI

Tavoli rotondi di dimensioni contenute ideali per garantire un pratico e veloce appoggio per riunioni.
Le gambe sono fissate al piano con robuste piastre in metallo (diam. 80 cm: tre gambe / diam. 100 cm: quattro gambe).
Disponibili con piano in due misure e in due altezze:
- Diam. 80 x 74,4 / 110 h cm
- Diam. 100 x 74,4 / 110 h cm

TAVOLI ALTI

Tavoli alti ideali per l'arredo di punti ristoro e per l'impiego in contesti nei quali si rende utile poter allestire postazioni di appoggio per veloci riunioni ed incontri di lavoro.
Stabili e robusti grazie alla struttura rafforzata da quattro travi in metallo perimetrali.
Disponibili in cinque misure: L. 80 / 120 / 140 / 160 / 180 P.80 H.105 cm

MODESTY PANEL

Modesty panel opzionale in metallo per scrivanie completo di piastre di fissaggio sottopiano.
Misura unica, dimensioni: 95 x 25h cm (sp. 1,5 mm)
Colori:
AN - bianco opaco
AQ - nero opaco

CONTENITORI

Vedere mobili linee Flex, Bridge, Tetris ed Armadi Componibili 2898.

COLORI PIANI SCRIVANIA, BENCH E TAVOLI ROTONDI:

C - rovere
3C - bianco con bordo rovere
8C - nero venato frassino con bordo rovere
Travi in metallo colore nero opaco.
Gambe in legno massello finitura rovere con piastre di collegamento ai piani in metallo verniciato nero opaco.





linea K143 Woody



scrivania

6401-DKA	80 x 80 x 74,4h	DESKTOP C - rovere
6404-DKA	120 x 80 x 74,4h	3C - bianco con bordo rovere
6402-DKA	140 x 80 x 74,4h	8C - nero venato frassino con bordo rovere
6403-DKA	160 x 80 x 74,4h	GAMBE E TRAVI
6405-DKA	180 x 80 x 74,4h	AN - bianco opaco 9010 AQ - nero opaco 9005



allungo destro/sinistro

6417-DKA	60 x 80 x 74,4h	DESKTOP C - rovere
		3C - bianco con bordo rovere
		8C - nero venato frassino con bordo rovere
		GAMBE E TRAVI
		AN - bianco opaco 9010 AQ - nero opaco 9005



bench senza pannellino divisorio

6404B-DKA	120 x 166 x 74,4h	DESKTOP C - rovere
6402B-DKA	140 x 166 x 74,4h	3C - bianco con bordo rovere
6403B-DKA	160 x 166 x 74,4h	8C - nero venato frassino con bordo rovere
6405B-DKA	180 x 166 x 74,4h	GAMBE E TRAVI
		AN - bianco opaco 9010 AQ - nero opaco 9005



tavolo alto

6401-DKC	80 x 80 x 105h	DESKTOP C - rovere
6404-DKC	120 x 80 x 105h	3C - bianco con bordo rovere
6402-DKC	140 x 80 x 105h	8C - nero venato frassino con bordo rovere
6403-DKC	160 x 80 x 105h	GAMBE E TRAVI
6405-DKC	180 x 80 x 105h	AN - bianco opaco 9010 AQ - nero opaco 9005



tavolo rotondo diam. 80 cm

6408-DKA	diam. 80 x 74,4h	DESKTOP C - rovere
		3C - bianco con bordo rovere
		8C - nero venato frassino con bordo rovere
		GAMBE E TRAVI
		AN - bianco opaco 9010 AQ - nero opaco 9005



tavolo rotondo diam. 100 cm

6410-DKA	diam. 100 x 74,4h	DESKTOP C - rovere
		3C - bianco con bordo rovere
		8C - nero venato frassino con bordo rovere
		GAMBE E TRAVI
		AN - bianco opaco 9010 AQ - nero opaco 9005



tavolo rotondo alto diam. 80 cm

6408-DKD	diam. 80 x 105h	DESKTOP C - rovere
		3C - bianco con bordo rovere
		8C - nero venato frassino con bordo rovere
		GAMBE E TRAVI
		AN - bianco opaco 9010 AQ - nero opaco 9005




tavolo rotondo alto diam. 100 cm

6410-DKD	diam. 100 x 105h	DESKTOP C - rovere
		3C - bianco con bordo rovere
		8C - nero venato frassino con bordo rovere
		GAMBE E TRAVI
		AN - bianco opaco 9010 AQ - nero opaco 9005



linea K143 Woody



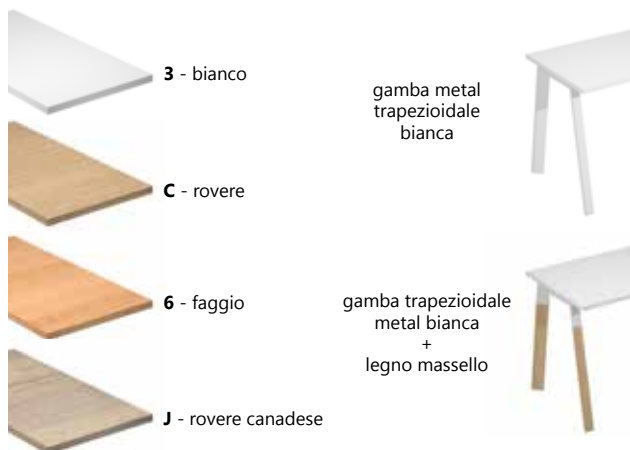
marsupio sottopiano per alloggiare cavi

3-BLAC0600- 60 x 80 x 74,4h AA - grigio alluminio 9006



mobile servizio

CONS 140 x 50 x 57h 33 - bianco



SPECIFICHE TECNICHE



DESIGN ITALIANO E FUNZIONALITÀ PROFESSIONALE

Le gambe delle postazioni di lavoro K73 Metal e Wood costituiscono l'elemento estetico distintivo del progetto e sono disponibili sia nella versione interamente in metallo verniciato bianco di forma trapezoidale (50x58x16x67 sp. 1,5 mm), che nella versione bi-materiale metallo bianco/legno massello. Entrambi i modelli hanno piedini regolabili in altezza per un perfetto livellamento.

Scrivanie con sistema monotrave, tavoli riunione e bench con doppia trave in metallo (60x15 sp. 1,5 mm).

La componibilità delle strutture portanti professionali delle postazioni di lavoro bench e dei tavoli riunione permette di allestire configurazioni multiple con gambe uniche intermedie a profondità ridotta in corrispondenza dei punti di giunzione.

Desktop scrivanie, allungo, bench e tavoli riunione sp. 25 mm (bordo in ABS sp. 2 mm).

Piani scrivania e bench completi di due passacavi sul desktop.

Colori desktop: 33-bianco / 6-faggio / C-rovere / J-rovere canadese.

Colore gambe metal: bianco.

Gambe Wood: bi-materiale metallo verniciato bianco/legno massello.

SCRIVANIE

L. 120 / 140 / 160 / 180 x P.80 x H.72,5 cm

ALLUNGO

Allungo per scrivanie, reversibile destro/sinistro.

L.80 x P.60 x H.72,5 cm

BENCH

Postazione di lavoro condivisa allestibile con o senza pannello divisorio opzionale.

Spazio fra piani di lavoro contrapposti: 5 cm.

Dimensioni postazioni terminali e moduli aggiuntivi:

L. 120 / 140 / 160 / 180 x P.165,2 x H.72,5 cm.

SCRIVANIE CON MOBILE DI SERVIZIO PORTANTE

L. 145 / 165 / 185 / 205 x P.140 x H.72,5 cm

(con desktop da L. 120 / 140 / 160 / 180 x P.80 cm)

BENCH CON MOBILE DI SERVIZIO PORTANTE

L. 145 / 165 / 185 / 205 x P.285,2 x H.72,5 cm

(con desktop da L. 120 / 140 / 160 / 180 x P.80 cm)

PANNELLI DIVISORIO IN MELAMINICO

Pannelli divisorio in melaminico per scrivanie singole e bench da agganciare al desktop.

Dimensioni: L. 120 / 140 / 160 / 180 x H.40 (sp. 1,8) cm

Colori: 33-bianco / 6-faggio / C-rovere

TAVOLO RIUNIONI RETTANGOLARE

Tavolo riunioni completo di top access con marsupio per il passaggio dei cavi sul desktop.

Dimensioni: L.160 x P.120 x H.72,5 cm

(L.320 x P.120 / L.480 x P.120 / L.640 x P.120 / ...ecc)

TAVOLO RIUNIONI ROTONDO

Top sp. 25 mm. Gamba metal verniciata grigio alluminio con colonna verticale diam. 10 cm, base diam. 49 cm.



CASSETTIERA 3 CASSETTI

Cassettiera 3 cassetti su ruote pivotanti. Top sp. 25 mm. Chiusura centralizzata. Interno cassetti in metallo (dimensioni utili cassetto L332 P495 H80 mm). Completa di vaschetta porta cancelleria. Guide metalliche con fermo a fine corsa. L44 P60 H60 cm. Fornita montata. Colori: 33-bianco, 6-faggio, C-rovere, J-rovere canadese.

CASSETTIERA ALTA

Cassettiera alta complanare ai piani scrivania. Top sp. 25 mm con bordo in ABS 2 mm. 2 cassetti più 1 cassetto classificatore per cartelle sospese int. 33 cm. Interno cassetti in metallo. Vassoio porta cancelleria nel primo cassetto. Chiusura centralizzata. Piedini regolabili in altezza. Fornita montata. L44 P80 H73 cm.

Colori: 33-bianco, 6-faggio, C-rovere, J-rovere canadese.

MOBILE DI SERVIZIO "CONS"

Contenitore utilizzabile come elemento portante per scrivanie e bench oppure come mobile di servizio autonomo free-standing. Reversibile in fase di montaggio destro/sinistro. Struttura, schiena, ripiani ed anta sp. 18 mm. N° 6 piedini sezione 33x33 h150 mm bianchi.

Cinque vani:

- Superiore destro e sinistro, dimensioni utili L.51,2 x P.45 x H.17,4 cm

- Inferiore destro e sinistro, dimensioni utili L.51,2 x P.45,8 x H.19,2 cm

- Centrale, dimensioni utili L.30 x P.45,8 x H.38,4 cm

Ripiani riposizionabili in altezza ± 32 mm. Anta completa di maniglia assemblabile sia sulla destra che sulla sinistra del mobile.

Dimensioni: L.140 x P.50 x H.57 cm.

Colore: 33 - bianco.

ARMADI CONTENITORI:

Per le specifiche tecniche vedere linea "Armadi Componibili 2898".

Colori strutture: 3-bianco e C-rovere.

Colori ante: 33-bianco, 6-faggio, C-rovere, J-rovere canadese.

Ante vetro: vetro satinato.



linea K73 Metal / K73 Wood



scrivania gambe metal

EM120	120 x 80 x 72,5h	DESKTOP 3 - bianco 6 - faggio C - rovere
EM140	140 x 80 x 72,5h	J - rovere canadese
EM160	160 x 80 x 72,5h	GAMBE
EM180	180 x 80 x 72,5h	AM - metal bianco



scrivania gambe legno

W120	120 x 80 x 72,5h	DESKTOP 3 - bianco 6 - faggio C - rovere
W140	140 x 80 x 72,5h	J - rovere canadese
W160	160 x 80 x 72,5h	GAMBE
W180	180 x 80 x 72,5h	AM - legno + metal bianco



allungo destro/sinistro gambe metal

EM-ALL	60 x 80 x 74,4h	DESKTOP 3 - bianco 6 - faggio C - rovere
		J - rovere canadese
		GAMBE
		AM - metal bianco



allungo destro/sinistro gambe legno

W-ALL	60 x 80 x 74,4h	DESKTOP 3 - bianco 6 - faggio C - rovere
		J - rovere canadese
		GAMBE
		AM - legno + metal bianco



bench senza pannello divisorio gambe metal

EM-BENCH12	120 x 165,2 x 75,2h	DESKTOP 3 - bianco 6 - faggio C - rovere
EM-BENCH14	140 x 165,2 x 75,2h	J - rovere canadese
EM-BENCH16	160 x 165,2 x 75,2h	GAMBE
EM-BENCH18	180 x 165,2 x 75,2h	AM - metal bianco



bench senza pannello divisorio gambe legno

W-BENCH12	120 x 165,2 x 75,2h	DESKTOP 3 - bianco 6 - faggio C - rovere
W-BENCH14	140 x 165,2 x 75,2h	J - rovere canadese
W-BENCH16	160 x 165,2 x 75,2h	GAMBE
W-BENCH18	180 x 165,2 x 75,2h	AM - legno + metal bianco





postazione doppia aggiuntiva bench linea Metal e Wood



per Metal

per Wood

EM-BENCH12-S

W-BENCH12-S

120 x 165,2 x 75,2h

EM-BENCH14-S

W-BENCH14-S

140 x 165,2 x 75,2h

EM-BENCH16-S

W-BENCH16-S

160 x 165,2 x 75,2h

EM-BENCH18-S

W-BENCH18-S

180 x 165,2 x 75,2h

DESKTOP

33 - bianco

6 - faggio

C - rovere

J - rovere canadese

GAMBE

AM - metal bianco



postazione gambe metal con mob. servente

EM120-CONS 145 x 140 x 72,5h

EM140-CONS 165 x 140 x 72,5h

EM160-CONS 185 x 140 x 72,5h

EM180-CONS 205 x 140 x 72,5h

DESKTOP

33 - bianco

6 - faggio

C - rovere

J - rovere canadese

MOBILE SERVIZIO

33 - bianco

GAMBE

AM - metal bianco

postazione gambe legno con mob. servente

W120-CONS 145 x 140 x 72,5h

W140-CONS 165 x 140 x 72,5h

W160-CONS 185 x 140 x 72,5h

W180-CONS 205 x 140 x 72,5h

DESKTOP

33 - bianco

6 - faggio

C - rovere


J - rovere canadese

MOBILE SERVIZIO

33 - bianco

GAMBE

AM - legno + metal bianco



bench gambe metal con mob. servente

EM-BENCH12-CONS 145 x 285,2 x 72,5h

EM-BENCH14-CONS 165 x 285,2 x 72,5h

EM-BENCH16-CONS 185 x 285,2 x 72,5h

EM-BENCH18-CONS 205 x 285,2 x 72,5h

DESKTOP

33 - bianco

6 - faggio

C - rovere

J - rovere canadese

MOBILE SERVIZIO

33 - bianco

GAMBE

AM - metal bianco

bench gambe legno con mob. servente

W-BENCH12-CONS 145 x 285,2 x 72,5h

W-BENCH14-CONS 165 x 285,2 x 72,5h

W-BENCH16-CONS 185 x 285,2 x 72,5h

W-BENCH18-CONS 205 x 285,2 x 72,5h

DESKTOP

33 - bianco

6 - faggio

C - rovere

J - rovere canadese

MOBILE SERVIZIO

33 - bianco

GAMBE

AM - legno + metal bianco



tavolo riunioni gambe metal

EM-SOL-TR 160 x 120 x 72,5

DESKTOP
33 - bianco
6 - faggio
C - rovere
J - rovere canadese

GAMBE
AM - metal bianco



tavolo riunioni gambe legno

W-SOL-TR 160 x 120 x 72,5

DESKTOP
33 - bianco
6 - faggio
C - rovere
J - rovere canadese

GAMBE
AM - legno + metal bianco



modulo aggiuntivo gambe metal per tavolo riunioni metal e wood

EM-SOL-TR-S 160 x 120 x 72,5

DESKTOP
33 - bianco
6 - faggio
C - rovere
J - rovere canadese

GAMBE
AM - metal bianco

W-SOL-TR-S 160 x 120 x 72,5

DESKTOP
33 - bianco
6 - faggio
C - rovere
J - rovere canadese

GAMBE
AM - metal bianco



tavolo riunioni rotondo top sp. 25 mm

PR10-B50 diam. 100 x 73h

TOP
33 - bianco
6 - faggio
C - rovere
J - rovere canadese

GAMBA
grigio alluminio



cassettiera 3 cassetti top sp. 25 mm

C3 40 x 60 x 60h

33 - bianco
6 - faggio
C - rovere
J - rovere canadese



mobile servizio

CONS 140 x 50 x 57h 33 - bianco



cassettiera 2 cassetti + 1 classificatore

CA80 40 x 80 x 73h

33 - bianco
6 - faggio
C - rovere
J - rovere canadese





armadio basso a giorno

AR/MB

90 x 46 x 85h

33 - bianco
C - rovere



armadio basso con ante battenti

AR/MB+AB

90 x 46 x 85h

STRUTTURA
33 - bianco
C - rovere
ANTE
33 - bianco
6 - faggio
C - rovere

J - rovere canadese



armadio alto a giorno

AR/ST

90 x 44 x 200h

33 - bianco
C - rovere



armadio alto con ante basse battenti

AR/ST+AB

90 x 45,8 x 200h

STRUTTURA
33 - bianco
C - rovere
ANTE
33 - bianco
6 - faggio
C - rovere

J - rovere canadese



armadio alto doppie ante melam./vetro satinato

AR/ST+AB+AVM

90 x 45,8 x 200h

STRUTTURA
33 - bianco
C - rovere
ANTE
33 - bianco
6 - faggio
C - rovere

J - rovere canadese



armadio alto con ante alte battenti

AR/ST+AA

90 x 45,8 x 200h

STRUTTURA
33 - bianco
C - rovere
ANTE
33 - bianco
6 - faggio
C - rovere

J - rovere canadese



sopralzo con ante battenti

AR/SP

90 x 46 x 40h

33 - bianco
C - rovere
36 - bicolore struttura bianca ed ante faggio
3C - bicolore struttura bianca ed ante rovere
3J - bicolore struttura bianca ed ante rovere canadese



pannello divisorio + staffe supporto

PAN-120-BTA 120 x 40h sp.18mm

PAN-140-BTA 140 x 40h sp.18mm

PAN-160-BTA 160 x 40h sp.18mm

PAN-180-BTA 180 x 40h sp.18mm

33 - bianco
C - rovere

accessori per elettrificazione e porta CPU

3-BLAA0600- marsupio per elettrificazione orizzontale sottopiano per scrivania L600 (A) AA - grigio
AM - bianco

3-BLAC0600- marsupio grande per elettrificazione orizzontale sottopiano per bench L600 mm (B)

3-BYAA0000- porta CPU sospeso L210/270 P265 H572 (C)

3-CBAA0720-EC flap salita cavi verticale (D)


3-CBAD0017-EC salita cavi snodata 17 elementi per scrivanie (E) EC - alluminio

3-CCAA0004-ED set 4 clip supporto cavi (F) EC - alluminio

(A)



(B)



(C)



(D)



(E)



(F)





SPECIFICHE TECNICHE



- Stile e funzionalità. Profili rigorosi. Forme decise e razionali. La linea direzionale Flora non passa inosservata e colpisce per l'imponenza, la robustezza e l'eleganza dei piani e dei fianchi scrivania, disponibili nelle tre versioni in melaminico, ad anello in metallo verniciato effetto cromato e a sezione quadrata.
- Il design della linea direzionale Flora unisce la tradizione all'innovazione, rendendone possibile l'allestimento sia in ambienti classici che moderni.
- Possibilità di allestire postazioni direzionali con scrivanie dritte, oppure configurazioni manageriali con mobile di servizio portante reversibile destro o sinistro. Completano la gamma il tavolo riunioni, la cassettera e i mobili componibili.
- Materiale melaminico bilaminato antigraffio ed antiriflesso conforme alle norme UNI e EN classe E1, ecologico ed ecosostenibile.
- Due colori: nero venato e ciliegio arabis.

SCRIVANIA MANAGERIALE

Postazione di lavoro con mobile di servizio portante reversibile dx/sx allestibile con tre diversi modelli di gambe sul lato opposto:

1. Gamba ad anello in metallo verniciato effetto cromo (70 x 20 mm) completa di piedini regolabili in altezza. Gamba e mobile di servizio uniti con due traverse in metallo.
2. Gamba in melaminico (sp. 38 mm) con bordo antishock in ABS 3 mm. Gamba e mobile di servizio uniti con traverso in melaminico h16,2 cm (sp. 18 mm).
3. Due gambe in metallo verniciate nero opaco 9005 o bianco lucido 9010 sezione 70x70 mm sul fusto e 40x40 mm nella parte alta. Si agganciano al desktop ognuna con una robusta piastra metallica. Desktop (sp. 38 mm) con bordo antiurto in ABS (sp. 3 mm). Mobile di servizio: struttura sp. 18 mm, due vani a giorno (cm 37,7 x 42,4 x 48h), due ampi cassetti (dimensioni utili in cm 72 x 37,5 x 17h) scorrevoli su guide metalliche con fermo a fine corsa. Robuste ed eleganti maniglie in metallo. Primo cassetto completo di serratura. Dimensioni: cm 160 x 50 x 54h. La postazione è disponibile nelle versioni con desktop dimensione 180 x 90 cm (ingombro totale con mobile di servizio 195 x 170 x 74h cm) e con desktop dimensione 210 x 90 cm (ingombro totale con mobile di servizio 225 x 170 x 74h cm).

SCRIVANIA DIREZIONALE

Scrivania direzionale da 180x90x74h cm o 210x90x74h cm (desktop sp. 38 mm con bordo ANTIURTO in ABS 3 mm) allestibile con tre diversi modelli di gambe:

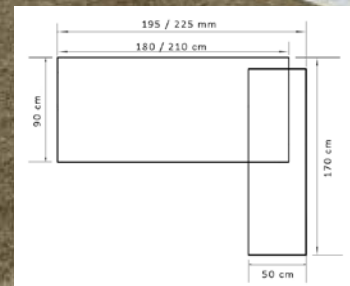
1. Gambe ad anello in metallo verniciato effetto cromo (70x20mm) complete di piedini regolabili in altezza unite da due traverse in metallo.
2. Gambe pannello in melaminico sp.38 mm con piedini livellabili in altezza, unite da traverso in melaminico h35 cm (sp. 18 mm). Piano e gambe sono separati da eleganti distanziali. Bordo superiore ed inferiore in ABS colore grigio alluminio sp. 2 mm e laterale in tinta sp. 3 mm.
3. Quattro gambe in metallo sezione 70x70 mm sul fusto e 40x40 mm nella parte alta, verniciate nero opaco 9005 o bianco lucido 9010. Si agganciano al desktop con una robusta piastra metallica.



TAVOLO RIUNIONI

Tavolo riunioni 220x100x74h cm (desktop sp. 38 mm con bordo ANTIURTO in ABS 3 mm) allestibile con tre diversi modelli di gambe:

1. Gambe ad anello in metallo verniciato effetto cromo (70 x 20 mm) complete di piedini regolabili in altezza unite da due traverse in metallo.
2. Gambe pannello in melaminico sp. 38 mm con piedini livellabili in altezza, unite da traverso centrale in melaminico h35 cm (sp. 18 mm).
3. Sei gambe in metallo sezione 70x70 mm sul fusto e 40x40 mm nella parte alta, verniciate nero opaco 9005 o bianco lucido 9010. Si agganciano al desktop ognuna con una robusta piastra metallica.



linea Flora





scrivania manageriale gamba pannello

901RIT	195 x 170 x 74h	K-ciliegio arabis
902RIT	225 x 170 x 74h	8-nero venato frassino



scrivania manageriale gamba quadrata

901RIT/G	195 x 170 x 76,2h	K-ciliegio arabis 8-nero venato frassino
902RIT/G	225 x 170 x 76,2h	GAMBE AM-bianco lucido 9010 AQ-nero opaco 9005



scrivania direzionale gamba pannello

901	180 x 90 x 74h	K-ciliegio arabis
902	210 x 90 x 74h	8-nero venato frassino



scrivania direzionale gamba quadrata

901G	180 x 90 x 76,2h	K-ciliegio arabis 8-nero venato frassino
902G	210 x 90 x 76,2h	GAMBE AM-bianco lucido 9010 AQ-nero opaco 9005



tavolo riunioni gamba pannello

905	220 x 100 x 74h	K-ciliegio arabis 8-nero venato frassino
-----	-----------------	---



tavolo riunioni gamba quadrata

905G	220 x 100 x 76,2h	K-ciliegio arabis 8-nero venato frassino
		GAMBE AM-bianco lucido 9010 AQ-nero opaco 9005



scrivania manageriale gamba anello

901RIT/M	195 x 170 x 74h	K-ciliegio arabis 8-nero venato frassino
902RIT/M	225 x 170 x 74h	FIANCO metallo verniciato effetto cromato



scrivania direzionale gamba anello

901M	180 x 90 x 74h	K-ciliegio arabis 8-nero venato frassino
902M	210 x 90 x 74h	FIANCO metallo verniciato effetto cromato



cassettiera

90019	41,8 x 52 x 61,5h (montata)	K-ciliegio arabis 8-nero venato frassino
-------	--------------------------------	---



tavolo riunioni gamba anello

905/M	220 x 100 x 74h	K-ciliegio arabis 8-nero venato frassino
		FIANCO metallo verniciato effetto cromato





MOBILI

Struttura colore grigio alluminio. Top e fianchi finitura (sp. 14 mm) colore nero venato frassino e ciliegio arabis.

Top, base e fianchi sp. 18 mm. Ripiani regolabili in altezza sp. 25 mm. Schiena sp. 10 mm. Piedini livellabili dall'interno.

Disponibili moduli singoli (L82,8 cm), doppi o a tre con top finitura unico (L162,8 cm/L242,8 cm).

I mobili possono essere allestiti a giorno o completi di ante con maniglie in metallo e serratura. Le ante sono disponibili in tutte le altezze nella versione in melaminico (sp. 18 mm) o in vetro fumè/melaminico (sp. 5/18 mm) per il mobile basso e per quello medio-alto.



singolo



coppia mobili - C



tre mobili - T



ante melaminico e ante in vetro

91067M	80 x 77h	(basso)
91069M	80 x 115,4h	(medio)
91073M	80 x 153,8h	(medio/alto)
91068M	vetro 80 x 77h	(basso)
91074M	vetro 80 x 153,8h	(medio/alto)

K-ciliegio arabis
8-nero venato frassino

mobili (basso - medio - medio alto)

930	82,8 x 43 x 81,4h	(basso)
930C	162,8 x 43 x 81,4h	(basso)
930T	242,8 x 43 x 81,4h	(basso)
935	82,8 x 43 x 119,8h	(medio)
935C	162,8 x 43 x 119,8h	(medio)
935T	242,8 x 43 x 119,8h	(medio)
937	82,8 x 43 x 158,2h	(medio/alto)
937C	162,8 x 43 x 158,2h	(medio/alto)
937T	242,8 x 43 x 158,2h	(medio/alto)

K-ciliegio arabis
8-nero venato frassino



N-Noce toscano



SPECIFICHE TECNICHE



Elegante ed imponente, la nuova linea direzionale Giunone è la perfetta sintesi dello stile classico riletto in chiave moderna. La qualità dei materiali e l'armonia delle forme si esaltano con la ricercatezza della nuovissima finitura Noce Toscano.

- Tutti i componenti sono realizzati in melaminico bilaminato antigraffio ed antiriflesso conforme alle norme UNI e EN classe E1, ecologico ed ecosostenibile.
- Il desktop della scrivania, il top del mobile di servizio, della cassettera e dei mobili hanno bordo in soft-forming senza spigoli vivi, che dona fluidità alle linee e garantisce sicurezza in caso di urti.
- Design di classe e funzionalità caratterizzano la scrivania, impreziosita dai notevoli spessori del piano e dei fianchi (rispettivamente 61 e 100 mm), e dall'innovativo sistema di elettrificazione integrato nel desktop.
- Le scrivanie sono utilizzabili anche come tavoli riunione grazie al tramezzo che può essere montato in posizione anteriore o centrale.
- Cassettera a 3 cassetti (sp. 18 mm) completa di serratura, ruote girevoli e guide metalliche con fermo a fine corsa. Dimensioni utili cassetti: L32,7 P42,5 H11,5 cm. Fornita montata.
- Versatile mobile di servizio completo di due vani a giorno, 3 cassetti (il primo con serratura – dimensioni utili: L34 P38,8 H12 cm) e ulteriori due vani chiusi da un'antina (dimensioni utili di ogni vano: L36,7 P51 H21,6 cm). Reversibile destro o sinistro (sp. 18 mm).
- Robusti mobili (ripiani sp. 25 mm) realizzati in due altezze (basso e medio) per garantire massima flessibilità e componibilità per affiancamento e/o sovrapposizione. Completano la gamma gli eleganti top di finitura (sp. 18 mm) e le ante dotate di maniglie e serratura. I mobili sono rifiniti anche sul retro e possono essere utilizzati come partizione fra ambienti. Piedini regolabili in altezza per un perfetto livellamento.
- Colore: Noce Toscano.



linea Giunone



cassettera a 3 cassetti

35019

41,8 x 52 x 61,5h

N-noce toscano



mobili a giorno

20030N

90 x 43,4 x 73,2h

N-noce toscano

20035N

90 x 43,4 x 124,4h



mobile di servizio

35017

120 x 55 x 56,6h

N-noce toscano



coppi ante per mobili a giorno

35067 coppia ante per mobile basso

N-noce toscano

35069 coppia ante per mobile medio



scrivania direzionale

35001 + 35111

180 x 90 x 75h

N-noce toscano

35002 + 35111

210 x 90 x 75h



top di finitura per mobili

35061

90 x 45,3 sp. 1,8

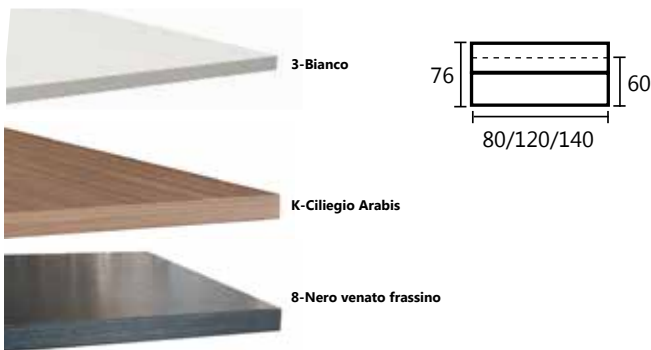
N-noce toscano

35062

180 x 45,3 sp. 1,8



linea Giunone



SPECIFICHE TECNICHE




Reception modulare dal design lineare e moderno. I banconi sono tutti autoportanti, compreso il modulo ad angolo 90° (reversibile destro/sinistro), e permettono l'allestimento di postazioni di lavoro personalizzate secondo le esigenze e lo spazio a disposizione. Gli elementi si integrano fra loro creando soluzioni flessibili, funzionali e dinamiche, per cui la reception non connota più una barriera, ma un'area di accoglienza, grazie anche allo speciale modulo per portatori di disabilità privo di sopralzo. Disegnata pensando all'utilizzatore moderno, i banconi sono completi di foro passacavi. Lo spazio fra il piano di lavoro e il sopralzo (cm 48,4h) permette l'alloggiamento di numerosi modelli di monitor di ultima generazione, anche di dimensioni generose. Ogni modulo è completo di separatori laterali (prof. 35 cm, sp. 18 mm) per garantire privacy ed isolamento acustico. Dotata di piedini regolabili in altezza.

Profondità piani di lavoro 60 cm, profondità mensola sopralzo 30 cm. Modulo basso per accoglienza disabili.

Robusta ed elegante si distingue per l'accostamento cromatico del bianco con il ciliegio arabis o del bianco con il nero venato, dando vita a configurazioni che ben si adattano ad ogni ambiente di lavoro. Materiale nobilitato bilaminato melaminico (sp. 18 e 22 mm) a bassa emissione di formaldeide, conforme alle norme UNI e EN classe E1. Finiture antigraffio e antiriflesso. Novità: colore bianco.

N.B. Le finiture utilizzate sono le stesse della linea direzionale FLORA.



moduli:	90°	basso	80	120	140
2824-COR	76 x 76 x 117h	(A)			
2824-HB80	80 x 97,5 x 72h	(B)		K3-ciliegio arabis-bianco	
2824-B80	80 x 76 x 117h	(C)		83-nero venato-bianco	
2824-B12	120 x 76 x 117h	(D)		3-bianco	
2824-B14	140 x 76 x 117h	(E)			





reception Musa

SPECIFICHE TECNICHE



Il componente d'arredo che mancava!
Tante funzioni e destinazioni d'uso in un unico prodotto.
Ideale per punti accoglienza, reception, ricevimento merci, posizionamento registratori di cassa nei negozi, ecc. Perfetto anche negli spazi ridotti.

Materiale melaminico bilaminato conforme alle norme UNI e EN Classe E1 (sp. da 18 a 25 mm).

Piano di lavoro ergonomico e sagomato (L140 P83 sp. 2,5 cm).

Il sopralzo permette l'alloggiamento di monitor di dimensioni generose al di sotto della mensola superiore (L64 P30 sp. 1,8 cm - dotata di angoli arrotondati), posta a 42 cm di altezza dal desktop.

Sotto al piano di lavoro è presente un vano a giorno (spazio utile in cm L38,2 P39,8 H13,7 cm) ed un vano chiuso con un'anta completa di serratura (spazio utile in cm: L38,2 P39,8 H45,6).

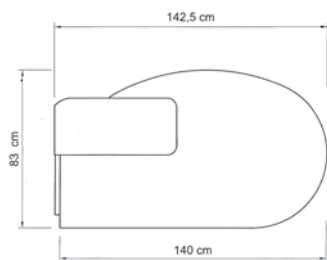
La particolare sagomatura del piano permette il passaggio dei cavi dal desktop al vano a giorno sottostante. Il fianco (sp. 22 mm) dal lato del sopralzo è dotato di un pratico anello passacavi.

Disponibile sia nella versione destra che sinistra.

Dimensioni complessive in cm (l x p x h): 142,5 x 83 x 117,2.

Colori:

- 3F - bicolore frassino toscano / bianco
- 3C - bicolore rovere / bianco



moduli: 90° basso 80 120 140

17100/DX 142,5 x 83 x 117h

17100/SX 142,5 x 83 x 117h

BICOLORE
3F - bianco/frassino toscano
3C - bianco/rovere

bancone 17110



SPECIFICHE TECNICHE



Materiale melaminico bilaminato conforme alle norme UNI e EN classe E1.

Pannello posteriore e montanti frontali sp. 18 mm, ripiani sp. 22 mm. Coppia antine opzionali (sp. 18 mm). Interasse fra ripiani 35 cm. Dimensioni ripiani: 100x35 cm. Componibili per affiancamento.

Tre versioni di colore:

3 - bianco

C3 - bicolore rovere / bianco

F3 - bicolore frassino toscano / bianco



libreria bassa

15115 **100 x 38,6 x 198h** **3** - bianco
C3 - bicolore rovere
F3 - bicolore frassino toscano/bianco



libreria alta

15110 **100 x 38,6 x 198h** **3** - bianco
C3 - bicolore rovere
F3 - bicolore frassino toscano/bianco



coppia ante a scatto senza maniglie

1502A **60 x 36,8h sp.22** **3** - bianco
C - rovere
F3 - frassino toscano



librerie 15110 + 15115

SPECIFICHE TECNICHE



Realizzati in robusto melaminico bilaminato antigraffio ed antiriflesso conforme alle norme UNI e EN classe E1.

Ante battenti alte e basse in melaminico bilaminato (sp. 18 mm, con serratura ad eccezione delle ante dei sopralzi) e medie in vetro temperato satinato senza serratura (sp. 5 mm).

Maniglie in ABS antiurto finitura alluminio.

Dotati di 4 solidi ripiani in alto spessore (25 mm), 3 riposizionabili ed 1 fisso.

Rifiniti posteriormente possono essere utilizzati come pareti divisorie.

Dotati di piedini regolabili in altezza per un perfetto livellamento.

Dimensioni armadio basso: 90 x 46 x 85h.

Dimensioni armadio alto: cm 90 x 44 (46 con ante) x 200h.

Dimensioni sopralzo: cm 90 x 46 x 40h.

Colori: bianco, noce chiaro, grigio e rovere.

N.B. Gli elementi sono coordinabili con gli arredi delle Linee Presto, Flex, Bridge, K73, K67 e K143.



armadio alto a giorno

AR/ST

90 x 44 x 200h

STRUTTURA
33-bianco
4-noce chiaro
9-grigio
C-rovere



ANTE
3-bianco
4-noce chiaro
6-faggio
9-grigio
C-rovere
J-rovere canadese

armadio ante battenti basse in melaminico

AR/ST+AB

90 x 46 x 200h

STRUTTURA
33-bianco
4-noce chiaro
9-grigio
C-rovere



ANTE
3-bianco
4-noce chiaro
6-faggio
9-grigio
C-rovere
J-rovere canadese

armadio ante alte in melaminico

AR/ST+AA

90 x 46 x 200h

STRUTTURA
33-bianco
4-noce chiaro
9-grigio
C-rovere

ANTE VETRO
vetro satinato



ANTE
3-bianco
4-noce chiaro
6-faggio
9-grigio
C-rovere
J-rovere canadese

armadio ante basse + ante medie in vetro

AR/ST+AB+AVM

90 x 46 x 200h

STRUTTURA
33-bianco
4-noce chiaro
9-grigio
C-rovere



3-bianco



sopralzo

AR/SP

90 x 46 x 40h

33-bianco
4-noce chiaro
9-grigio
C-rovere
36-struttura bianca ante faggio
3J-struttura bianca ante rovere canadese
3C-struttura bianca ante rovere



armadi Componibili 2898



3-Bianco



4-Noce chiaro



9-Grigio



C-Rovere



armadio basso a giorno

AR/MB

90 x 46 x 85h

33-bianco
C-rovere



armadio basso con ante battenti con serratura

AR/MB+AB

90 x 46 x 85h

STRUTTURA
33-bianco
C-rovere

ANTE
33-bianco
4-noce chiaro
6-faggio
9-grigio
C-rovere
J-rovere canadese

SPECIFICHE TECNICHE



Programma completo di librerie componibili per un'ideale ed efficiente archiviazione dei raccoglitori (formato commerciale e protocollo) realizzate in robusto bilaminato nobilitato melaminico antigraffio e antiriflesso. Top, base e ripiani spessore 22 mm, fianchi spessore 18 mm, schiena spessore 8 mm. Pannello posteriore unico per permettere una grande robustezza. Tutti i mobili sono rifiniti sul retro e quindi utilizzabili come pareti divisorie. Maniglie in materiale plastico antiurto colore alluminio. Piedini regolabili per permettere un perfetto livellamento sul pavimento.

Disponibili in 2 altezze (196 e 81,5 cm) e 2 larghezze (76 e 40 cm) complete di:

- coppia ante basse posizionabili sulla libreria bassa L76 o sulla libreria alta L76 cm in alto o in basso.
- coppia cassetti posizionabili in ogni ripiano delle librerie larghezza 40 cm.

Possibilità di molteplici combinazioni per creare un archivio personalizzato. Montaggio tramite l'innovativo sistema "camclock" per garantire un'ottima stabilità e durata.

Ripiani regolabili con blocco di fissaggio per permettere totale flessibilità e robustezza.

COLORI: noce chiaro, bianco.



librerie Protocollo



librerie protocollo

LA L76	76 x 32 x 196h	3-bianco
LA L40	40 x 32 x 196h	4-noce chiaro
LB L76	76 x 32 x 81,5h	
LB L40	40 x 32 x 81,5h	



coppia ante e coppia cassetti

C Ante Basse L76 H81	576 x 81h sp.18mm	3-bianco
C Ante Alte L76 H196	76 x 196h sp.18mm	4-noce chiaro
C Cassetti L40	36 x 29 x 35,5h	



SPECIFICHE TECNICHE



Materiale melaminico bilaminato (sp. 18/36 mm) conforme alle norme UNI ed EN classe E1.
 Separatore frontale e laterale h 45 cm.
 Foro passacavi sul desktop. Collegabili per affiancamento.
 Pianetti/mensole sopralzo opzionali.
 Colori: noce chiaro e grigio.



call center completo

pianetto optional

CALL90 90 x 80 x 119h

PIAN 90 90 x 30 Sp. 1,8

CALL125 125 x 80 x 119h

PIAN 125 125 x 30 Sp. 1,8

4 - noce chiaro
 9 - grigio



SPECIFICHE TECNICHE



Contenitore universale utilizzabile come elemento portante per scrivanie e bench delle linee K73 Metal, K73 Wood e Bridge, oppure come mobile di servizio autonomo free-standing.

Materiale bilaminato nobilitato melaminico conforme alle norme UNI e EN classe E1.

Reversibile destro/sinistro. Struttura, schiena, ripiani ed anta sp. 18 mm. N° 6 piedini sezione 33x33 h150 mm bianchi.

5 vani:

- Superiore destro e sinistro, dimensioni utili L.51,2 x P.45 x H.17,4 cm
- Inferiore destro e sinistro, dimensioni utili L.51,2 x P.45,8 x H.19,2 cm
- Centrale, dimensioni utili L.30 x P.45,8 x H.38,4 cm

Ripiani riposizionabili in altezza ± 32 mm.

Anta con maniglia assemblabile sia sulla destra che sulla sinistra del mobile. Dimensioni: L.140 x P.50 x H.57 cm. Colore: 33 - bianco.



mobile di servizio **elemento portante**

CONS

140 x 50 x 57h

33 - bianco



call center Presto

Cons

SPECIFICHE TECNICHE



Realizzate in melaminico bilaminato antigraffio e antiriflesso (sp. 16 mm) conforme alle norme UNI e EN classe E1. Componibili per sovrapposizione e affiancamento. Le librerie hanno entrambi i bordi dello stesso colore della struttura. Antine disponibili anche in vetro temperato satinato sp. 4 mm. Ogni casella misura cm 32,5 x 32,5 h. La profondità utile è di 29 cm. Antina e cassetti dotati di pratico pomello. La coppia di cassetti è completa di dietrino in colore. Indicate per l'archiviazione di raccoglitori formato commerciale, altezza max cm 32,5.

Le librerie sono reversibili e gli accessori possono essere montati da entrambi i lati.

E' disponibile anche un Kit 4 ruote per librerie a 3, 6 e 9 caselle, (cod. Kit MaxC).

LIBRERIA ANGOLARE MAXICOLOR

Arreda con stile e personalizza i tuoi spazi con creatività grazie alla nuova libreria angolare. Versatile, componibile e totalmente integrabile con le altre librerie a caselle, permette la realizzazione di forme geometriche originali.

Libreria angolare a 45° con due ripiani (3 vani a giorno accessibili frontalmente e da dietro).

Dimensioni: L27,4/498 P39,7/46 H103,9 cm (sp. 16 mm).

Ogni vano ha altezza 32,5 cm e profondità 29,2 cm.

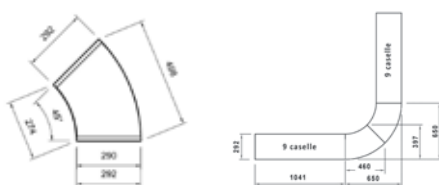
Affiancando due moduli a 45° è possibile realizzare una libreria angolare in grado di collegare a 90° le librerie a caselle del programma Maxicolor dal lato di altezza 103,9 cm.



librerie a caselle + angolare

3 MaxC	35,9 x 29,2 x 103,9h	3-bianco 4-noce chiaro
6 MaxC	104,1 x 29,2 x 69,8h	5-grigio alluminio 6-faggio
6D MaxC	104,1 x 29,2 x 103,9h	8-nero venato frassino C-rovere
9 MaxC	104,1 x 29,2 x 103,9h	

ANG-MAXC L.27,4/49,8 P.39,7 H.103,9 4-noce chiaro




cassetti

antine

dietri

2c MaxC (set 2 cassetti)	32,5 x 28,8 x 32,5h	3-bianco 4-noce chiaro 5-grigio alluminio 6-faggio R-rosso V-verde O-arancione A-azzurro P-prugna S-viola scarlatto 8-nero venato frassino C-rovere
2a MaxC (set 2 antine)	32,2 x 32,1h sp.16mm	
2a MaxC/G (set 2 antine vetro)	32,2 x 32,1h sp.4mm	G-vetro satinato
2R MaxC (set 2 dietri)	32,2 x 32,1h sp.16mm	3-bianco 4-noce chiaro 5-grigio alluminio 6-faggio 8-nero venato frassino C-rovere





SPECIFICHE TECNICHE



Postazione di lavoro idonea sia per l'ufficio che per l'home office conforme alle norme UNI e EN classe E1.

La composizione, dal design leggero ed accattivante e personalizzabile con accessori colorati, è l'ideale per l'arredamento delle camere degli studenti e ben si presta anche come postazione di lavoro componibile per l'ufficio e per ambientazioni open-space, donando un'immagine fresca e moderna dell'identità aziendale.

Realizzata in melaminico bilaminato antigraffio e antiriflesso (sp. da 16 a 22 mm).

L'ampia superficie di lavoro (140 x 69 cm, sp. 22 mm) è sorretta da un lato da un resistente fianco (sp. 22 mm) e dall'altro da una pratica libreria a 6 o a 9 caselle (sp. 16 mm).

Disponibili come optional set 2 cassetti, set 2 antine in melaminico e antina in vetro collocabili all'interno delle caselle. Ogni casella misura cm 32,5 x 32,5 ed ha una profondità utile di 29 cm.

Dimensioni top scrivania: cm 140 x 69 (sp. 22 mm).

- Ingombro totale composizione con libreria a 6 caselle: cm 140 x 104,1 x 72,4 h.

- Ingombro totale composizione con libreria a 9 caselle: cm 169,2 x 104,1 x 103,9 h.

N.B. Non è possibile inserire il set 2 cassetti e le antine nelle caselle sopra e sotto il top della scrivania.



postazione lavoro

2767 + 6MaxC

140 x 104,1 x 72,4h

3-bianco

8-nero venato frassino

C - rovere

2767 + 9MaxC

169,2 x 104,1 x 103,9h

SPECIFICHE TECNICHE



Moderno sistema di librerie ad ante scorrevoli completo di un modulo alto a 5 ante, un modulo medio a 3 ante ed un modulo basso a 2 ante. Il programma permette di arredare con stile e funzionalità contesti di utilizzo diversi, dall'ufficio alle aree comuni aziendali ed anche ambienti domestici.

Le ante scorrevoli, disponibili a scelta di colore bianco, rovere od antracite, donano un'estetica dinamica e moderna e permettono l'utilizzo delle librerie anche in spazi ristretti.

Materiale bilaminato nobilitato melaminico spessore conforme norme UNI e EN classe E1, antigraffio ed antiriflesso.

Modelli e dimensioni:

- Libreria alta: L1200 P350 H1906 mm
- Libreria media: L1200 P350 H1162 mm
- Libreria bassa: L1200 P350 H790 mm

Dimensioni utili dei singoli vani: L572 P318 H354 mm.

Top, base, fianchi, centri e ante sp. 18 mm.

Schiena sp. 10 mm.

COLORI:

Struttura: 33-bianco / C-rovere

Ante: 33-bianco / C-rovere / T-antracite

(ante antracite non disponibili per la libreria di altezza 120 cm)





libreria bassa ante scorrevoli

17066

120 x 35 x 79h

STRUTTURA
33 - bianco
C - rovere

ANTE
33 - bianco
C - rovere
T - antracite



libreria media ante scorrevoli

17065

120 x 35 x 116h

STRUTTURA
33 - bianco
C - rovere

ANTE
33 - bianco
C - rovere



libreria alta ante scorrevoli

17060

120 x 35 x 190h

STRUTTURA
33 - bianco
C - rovere

ANTE
33 - bianco
C - rovere
T - antracite

SPECIFICHE TECNICHE



Materiale bilaminato nobilitato melaminico spessore conforme norme UNI e EN classe E1, antigraffio ed antiriflesso.

Programma di contenitori a 3, 6 e 9 caselle allestibili a giorno oppure con ante complete di serratura.

Ideali sia per l'archiviazione di documenti che in tutti quei contesti in cui è opportuno offrire la possibilità di lasciare oggetti personali custoditi all'interno di un vano chiuso a chiave.

Il design delle ante permette, anche da chiuse, di inserire documenti all'interno della casella.

Utilizzabile anche come casellario.

Le singole caselle misurano 372x372 mm (L x H) e complete di ante hanno una profondità utile di 366 mm.

Dotate di piedini livellabili in altezza.

Modelli e dimensioni:

- 3 caselle: L410 P400 H1206 mm
- 6 caselle: L800 P400 H1206 mm
- 9 caselle: L1190 P400 H1206 mm

Top sp. 18 mm.

Fianchi, ripiani e base sp. 18 mm.

Dietro sp. 10 mm. Ante sp. 18 mm.

COLORI:

Struttura: 3-bianco e grigio alluminio

Ante: bianco, rovere, grigio alluminio, rosso e viola scarlatto



casellario 3 caselle a giorno • con ante

3 MaxM

41 x 40 x 121,6h

3 - bianco
5 - grigio alluminio



casellario 6 caselle a giorno • con ante

6 MaxM

80 x 40 x 121,6h

3 - bianco
5 - grigio alluminio



casellario 9 caselle a giorno • con ante

9 MaxM

119 x 40 x 121,6h

3 - bianco
5 - grigio alluminio



set 3 ante pantografate con serratura

3a MaxM

36,8 x 36,8h

3 - bianco
5 - grigio
C - rovere
R - rosso
S - viola scarlatto
V - verde



SPECIFICHE TECNICHE



Materiale melaminico bilaminato Classe E1. Per cartelle sospese interasse 33 e 39 cm. Chiusura centralizzata. Meccanismo antiribaltamento. Piedini regolabili in altezza. Retro rifinito nello stesso colore della struttura. Forniti smontati. Colori: 4-noce chiaro e 6-faggio.



classificatore per cartelle sospese

FILING/2DR	49 x 55 x 73,2h	
FILING/3DR	49 x 55 x 107,2h	3 - bianco 6 - faggio
FILING/4DR	49 x 55 x 141,2h	



SPECIFICHE TECNICHE



Cassettiera a tre cassette su ruote con struttura in melaminico bilaminato sp. 16 mm. Serratura sul primo cassetto. Dimensioni utili singolo cassetto in cm: L31,8 P38,3 H10,9. Guide in metallo. Dimensioni in cm: L41 P50 H52,2.

cassettiera con serratura primo cassetto

17020/33/3T		33 - bianco
17020/66/3T		66 - faggio
17020/88/3T		88 - nero venato frassino
17020/HH/3T	41 x 50 x 52,2h	HH - ciliegio
17020/99/3T		99 - grigio
17020/CC/3T		CC - rovere
17020/3P/3T		3P - struttura bianca/frontalini prugna
17020/3R/3T		3R - struttura bianca/frontalini rossi
17020/3V/3T		3V - struttura bianca/frontalini verdi



mobili di servizio multifunzione

2454 multifunzione	56 x 60 x 70,5h	4 - noce chiaro
CD-621 porta stampante	68 x 53 x 60h	9 - grigio

Mobili spogliatoio in melaminico bilaminato sp. 18 mm ad un'anta (L33 P52 H185 cm) e a due ante (L40 P52 H185 cm), ognuna con la propria serratura. Pannelli posteriori rigidi (sp. 8 mm). Fori per aerazione posteriore. Piedini livellabili in altezza. Componibili per affiancamento. Forniti in kit, da assemblare. Colori: noce chiaro e grigio

Modello ad un'anta diviso in 3 sezioni:
-2 vani dimensioni utili L29,4 P48 H28 cm;
-1 vano con asta appendiabiti (dimensioni utili L29,4 P48 H118,8 cm);
Modello a due ante/due sezioni, ogni sezione è costituita da:
-1 vano dimensioni utili L36,4 P48 H28 cm;
-1 vano con asta appendiabiti (dimensioni utili L17,3 P48 H118,8 cm).



mobile spogliatoio 1 anta

2624	33 x 52 x 185h	4 - noce chiaro 9 - grigio
-------------	-----------------------	---



mobile spogliatoio 2 ante

2623	40 x 52 x 185h	4 - noce chiaro 9 - grigio
-------------	-----------------------	---

contenitori vari



SPECIFICHE TECNICHE



Scrivanie e bench elettrici regolabili in altezza. Piani in melaminico bilaminato sp. 25 mm con bordo antiurto in ABS 2 mm, completi di due anelli passacavi diam. 80 mm. Distanza fra piani nei bench: 6 cm. Scrivanie con gambe a T e bench ad H in metallo telescopico a tre stadi con comando elettrico sottopiano. Memorie di posizione, bluetooth per collegamento allo smartphone e sensore anti-collisione di serie. Portata massima 70 Kg statici (incluso il peso del piano).

Accessori:

- marsupio per elettrificazione orizzontale sottopiano scrivania
- vertebra salita cavi snodata 27 elementi
- marsupio per elettrificazione sottopiano bench

Colori:

- Desktop: 33-bianco / C-rovere / 6-faggio / J-rovere canadese
- Gambe: AT-bianco opaco

I VANTAGGI DI UN TAVOLO REGOLABILE IN ALTEZZA

Concepiti per far fronte alle moderne esigenze di flessibilità, dinamicità ed ergonomia, offrono la possibilità di condividere la postazione di lavoro con altre persone regolando l'altezza in funzione delle singole esigenze. Una scrivania regolabile in altezza consente di scegliere la posizione di lavoro più consona al proprio corpo, eliminando il disagio di una postura scorretta.

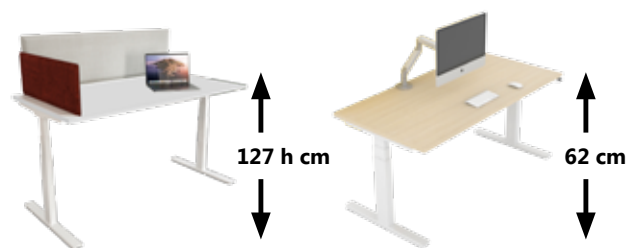
Garanzia:

- 60 mesi a partire dalla data di produzione impressa sull'etichetta del prodotto.
- La garanzia copre unicamente difetti di produzione.
- Usura e logorio non sono coperti da garanzia.
- La garanzia è valida solo se il prodotto è stato utilizzato e mantenuto correttamente e se non stato aperto o manomesso.

accessori per elettrificazione

3-BLAA0600-	marsupio per elettrificazione orizzontale sottopiano per scrivania L600	(A)	AN - bianco opaco 9016
3-CBAD0027-	salita cavi snodata 27 elementi	(B)	EA - bianco
3-BLBG1200-	marsupio bench 1200	(C)	AN - bianco opaco 9016
3-BLBG1400-	marsupio bench 1400		
3-BLBG1600-	marsupio bench 1600		
3-BLBG1800-	marsupio bench 1800		

Scegli a quale altezza lavorare!!




scrivania elettrica telescopica versione TOP

E-DESK12#	120 x 80 x 62/127h	DESKTOP 33 - bianco 6 - faggio C - rovere J - rovere canadese
E-DESK14#	140 x 80 x 62/127h	
E-DESK16#	160 x 80 x 62/127h	GAMBE AT - bianco opaco
E-DESK18#	180 x 80 x 62/127h	TRAVI AN - bianco opaco 9016



scrivania/bench elettrica telescopica TOP

E-BENCH12#	120 x 166 x 62/127h	DESKTOP 33 - bianco 6 - faggio C - rovere J - rovere canadese
E-BENCH14#	140 x 166 x 62/127h	
E-BENCH16#	160 x 166 x 62/127h	GAMBE AT - bianco opaco
E-BENCH18#	180 x 166 x 62/127h	TRAVI AN - bianco opaco 9016



TAXI - Tavolo multifunzione con meccanismo di ribaltamento del piano (sp. 25 mm).

Il meccanismo brevettato di ribaltamento del piano è equipaggiato di un sistema di frizionamento regolabile dell'apertura/chiusura per il massimo comfort dell'utilizzatore. Le gambe sono dotate di ruote con freno per una facile movimentazione e per l'accostamento.

Colori:

33 - bianco

C - rovere

Gambe in metallo verniciato finitura bianco opaco 9003.

Possibilità di collegare i tavoli tra loro con il kit 4 ganci (opzionale) ad esclusione del modello TAXI-180.

N.B. Le finiture sono le stesse delle linee Flex e Bridge.



tavoli e componente angolare

TAXI-120	120 x 80 x 73,7h	33-bianco C-rovere
TAXI-140	140 x 80 x 73,7h	TRAVE AQ-nero opaco
TAXI-160	160 x 80 x 73,7h	GAMBE AO-bianco opaco 9003
TAXI-180	180 x 80 x 73,7h	
3-CMAC0004-EB	kit 4 ganci per collegamento tavoli (escluso Taxi-180)	EB-nero



SPECIFICHE TECNICHE



Elegante tavolo riunioni con gambe in metallo verniciato grigio alluminio.

Desktop in melaminico bilaminato sp. 25 mm conforme alle norme UNI e EN Classe E1. Bordo in robusto ABS 2 mm. Gambe in metallo complete di piedini regolabili in altezza.

Disponibile in due dimensioni:

- 200 x 110 x 72h cm
- 160 x 90 x 72h cm

Due colori:

33-bianco e 6-faggio



tavolo riunioni con gambe inclinate

TA-200	200 x 110 x 72h	DESKTOP 33-bianco 6-faggio
TA-160	160 x 90 x 72h	GAMBE metallo verniciato grigio alluminio 9006



ribaltabili Taxi
tavoli riunione Plaza



PRESTO 60121



PRESTO TR-220



FLEX OVALE



FLEX ROTONDO GAMBA A CROCE



FLEX ROTONDO GAMBA METAL



FLEX OVALE GAMBA A CROCE



K73 WOOD / K73 METAL



BRIDGE SOL-TR



BRIDGE SOL-TR+SOL-TR-S



PLAZA



FLORA 905G



FLORA 905M



FLORA 905

tavoli Riunione

SPECIFICHE TECNICHE



- Materiale bilaminato nobilitato melaminico spessore conforme norme UNI e EN classe E1.
- Materiale antigraffio ed antiriflesso.

CARRELLO SU RUOTE

- Carrello su ruote pivotanti completo di ripiano centrale e robuste maniglie in materiale plastico antiurto. Dimensioni complessive 70 x 43,8 x 73h cm. (sp. 18 mm)
- Completo di maniglia su entrambi i lati stretti
- Dotato di freno su due ruote
- Bicolore: 34 – bianco/noce chiaro

MOBILE PUNTO CAFFÈ

Dimensioni complessive mobile + sopralzo + allungo:
120 x 45 x 134h cm

MOBILE

- Dimensioni complessive 60 x 45 x 84h cm (sp. 18 mm) completo di cassetto con guide metalliche e anta con serratura + 2 vani a giorno
- anta e cassetto dotati di serratura
- Maniglie in robusto materiale plastico antiurto
- I due vani a giorno sono divisi da un ripiano regolabile in altezza
- Sorretto da n. 4 piedi cilindrici h8 cm
- Bicolore: 34 – bianco/noce chiaro

ALLUNGO SUPPLEMENTARE (OPZIONALE)

- Dimensioni: 60 x 45 x 84h cm (sp. 18 mm).
- Reversibile destro o sinistro
- Vano a giorno sotto il top con dimensioni utili 46,4 x 35,0 x 10,9h cm
- L'allungo è sorretto da un tubo metallico colore grigio alluminio (regolabile in altezza)
- Bicolore: 34 – bianco/noce chiaro

SOPRALZO (OPZIONALE)

- Dimensioni complessive 59,8 x 24 x 50h cm
- Completo di ripiano posto a 38,2 cm di altezza dal top del mobile (dimensioni utili ripiano 56,2 x 22,2 cm)
- Dotato di foro passacavi sul retro (diam. 8 cm)
- Bicolore: 34 – bianco/noce chiaro



carrello su ruote

2851 70 x 43,8 x 73h 34-bicolore bianco/noce chiaro

SPECIFICHE TECNICHE



Tavoli alti ideali per arredare mense o punti ristoro.

Realizzato in melaminico bilaminato conforme alle norme UNI e EN Classe E1 (top e fianchi sp. 25 mm, traverso centrale sp.18 mm). Completati di barra poggiatesta in alluminio.

Disponibili in due misure:

- 110 x 70 x 105 cm (4 coperti) e 110 x 70 x 105 cm (6 coperti)
- Colori: 3-bianco e 6-faggio.



mobile

2872.1 60 x 45 x 84h FIANCHI, BASE E RIPIANI
3-bianco
FRONTALINO CASSETTO, ANTA E TOP
4-noce chiaro



allungo supplementare reversibile dx/sx

2872.2+60011 60 x 45 x 84h 34-bicolore bianco/noce chiaro



sopralzo

2872.3 59,8 x 24 x 50h 34-bicolore bianco/noce chiaro



tavoli alti ristorazione

15094/A + 15092/B 110 x 70 x 105h 3-bianco
15094/A + 15093/B 160 x 70 x 105h 6-faggio



tavoli alti gambe metal

6401-DJC	80 x 80 x 105h	DESKTOP C - rovere 3C - bianco con bordo rovere 8C - nero venato frassino con bordo rovere
6404-DJC	120 x 80 x 105h	
6402-DJC	140 x 80 x 105h	
6403-DJC	160 x 80 x 105h	GAMBE E TRAVI AN - bianco opaco 9010 AQ - nero opaco 9005
6405-DJC	180 x 80 x 105h	

tavolo alto gambe legno massello

6401-DKC	80 x 80 x 105h	DESKTOP C - rovere 3C - bianco con bordo rovere 8C - nero venato frassino con bordo rovere
6404-DKC	120 x 80 x 105h	
6402-DKC	140 x 80 x 105h	
6403-DKC	160 x 80 x 105h	GAMBE vero legno finitura rovere
6405-DKC	180 x 80 x 105h	
		TRAVI AQ - nero opaco 9005



tavoli alti rotondi gambe metal

6408-DJD diam. 80 x 105h 3 gambe	6410-DJD diam. 100 x 105h 4 gambe	DESKTOP C - rovere 3C - bianco con bordo rovere 8C - nero venato frassino con bordo rovere
		GAMBE E TRAVI AN - bianco opaco 9010 AQ - nero opaco 9005

tavoli alti rotondi gambe legno massello

6408-DKD diam. 80 x 105h 3 gambe	6410-DKD diam. 100 x 105h 4 gambe	DESKTOP C - rovere 3C - bianco con bordo rovere 8C - nero venato frassino con bordo rovere
		GAMBE vero legno finitura rovere TRAVI AQ - nero opaco 9005



tavoli alti K67 - K143



postazione lavoro home-office

21050 120 x 50 x 74h 3-bianco
C-rovere



scrivania

@674 120 x 60 x 72,5h 3-bianco
C-rovere

@672 140 x 60 x 72,5h **GAMBE**
AN-bianco opaco 9010



allungo reversibile destro / sinistro

@681 60 x 35 x 72,5h 3-bianco
C-rovere

GAMBE
AN-bianco opaco 9010



postazione con due cassetti sottopiano

206-DKB-AQ 120 x 68 x 74,4h **DESKTOP**
3C - bicolore bianco /rovere
GAMBE
vero legno finitura rovere con
piastre nero opaco



postazione con due cassetti sottopiano

206-DJB-AN 120 x 68 x 74,4h **DESKTOP**
3C - bicolore bianco /rovere
GAMBE
AN - bianco opaco 9010



postazione con due cassetti sul top

207-DKB-AQ 120 x 60 x 74,4h **DESKTOP**
3C - bicolore bianco /rovere
GAMBE
vero legno finitura rovere con
piastre nero opaco



postazione con due cassetti sul top

207-DJB-AN 120 x 60 x 74,4h **DESKTOP**
3C - bicolore bianco /rovere
GAMBE
AN - bianco opaco 9010



postazione di lavoro con contenitore

20080-DK-3C-AQ 130 x 120 x 81,5h **DESKTOP**
3C - bianco con bordo rovere
GAMBE
AQ - legno massello
finitura rovere con piastre nere

19130-DK-3C-AQ 160 x 140 x 81,5h **CONTENITORE**
3 - bianco
ANTE
C - rovere



postazione di lavoro con contenitore

20080-DJ-3C-AN 130 x 120 x 81,5h **DESKTOP**
3C - bianco con bordo rovere
GAMBE
AN - bianco opaco 9010

19130-DJ-3C-AN 160 x 140 x 81,5h **CONTENITORE**
3 - bianco
ANTE
C - rovere



postazione lavoro completa

2730 183 x 132 x 72h 4-noce chiaro



postazione lavoro completa di cassetteria

2773 170 x 120 x 72h C-rovere
F-frassino toscano



computer desk

006 92 x 45 x 76h 3-bianco
4-noce chiaro
8-nero venato frassino
9-grigio
C-rovere



computer desk

CD-ZENITH 141 x 60 x 91h 4-noce chiaro



computer desk

ECHO 140/4 140 x 57 x 75h 4-noce chiaro



computer desk

ECHO 140/F 140 x 57 x 75h F-frassino toscano



scrivania

2767BX 140 x 69 x 72,4h DESKTOP E GAMBA
IN MELAMINICO
3 - bianco
8 - nero venato
C - rovere
STRUTTURA METALLICA
nero opaco



postazione lavoro con piano richiudibile

20150BX 70 x 37,2 x 72,4h chiuso
70 x 70 x 72,4h aperto DESKTOP
3 - bianco
C - rovere
STRUTTURA METALLICA
nero opaco

SPECIFICHE TECNICHE



Pannelli divisori acustici fonoassorbenti certificati. Progettati per aumentare il benessere nell'ambiente di lavoro e per definire aree nelle quali conciliare operatività e privacy. I pannelli sono realizzati in fibra di poliestere termoformata e si compongono di più strati accoppiati di densità variabile con tessuto esterno Mirage. La densità variabile ottenuta attraverso la termoformatura del materiale consente l'assorbimento di un più ampio spettro di lunghezze d'onda, contrariamente a quanto accade con schermi divisori tradizionali. Per creare un buon ambiente acustico è infatti fondamentale garantire tre caratteristiche: assorbimento, diffusione e attenuazione. Moody, con le sue proprietà, incide su questi tre fronti, riuscendo a garantire un ambiente sonoro equilibrato. Gli angoli arrotondati dei pannelli ne addolciscono le forme ed eliminano gli spigoli pericolosi in caso di urto accidentale. I pannelli sono un prodotto ecologico perché ottenuti da materiale riciclato e a sua volta riciclabile. Pannelli in quattro misure allestibili in molteplici configurazioni.

IA grigio mirage 629	IB avorio mirage 532	IS azzurro mirage 377
IT blu mirage 332	IQ nero mirage 651	IU verde bosco mirage 496
IC rosso mirage 236	IR antracite mirage 607	IV verde acido mirage 426

pannello acustico fonoassorbente moody

3-BSAK0800-	80 x 295h	STANDARD	Resa circa 3/4 settimane
3-BSAK1200-	120 x 40h	IA - grigio	IT - blu
3-BSAK1400-	140 x 40h		IC - rosso
3-BSAK1600-	160 x 40h		IB - avorio
			IQ - nero
			IR - antracite
			IS - azzurro
			IU - verde bosco
			IV - verde acido



coppia piastre sotto piano per bench

3-BSAL0013- per scrivania condivisa AQ - nero opaco 9005



coppia morsetti per pannello frontale

3-BSAL0005- scrivania singola e terminale laterale AQ - nero opaco 9005



morsetto per pannello laterale

3-BSAL0007- con appoggio base piano AQ - nero opaco 9005





coppia piastre sotto piano

3-BSAL0012- per scrivania singola AQ - nero opaco 9005



base per pannello trasversale L80 H29,5

3-BSAL0800- profondità 15 cm AM - banco lucido 9010 AA - alluminio 9006




piantana

	I x p x h	STANDARD	Resa circa 3/4 settimane
BSJ12+BSAM-	83,8 x 30 x 140	IA - grigio	IT - blu
BSJ14+BSAM-	83,8 x 30 x 160		IC - rosso
BSJ16+BSAM-	83,8 x 30 x 180		IB - avorio
			IQ - nero
			IR - antracite
			IS - azzurro
			IU - verde bosco
			IV - verde acido

kit fissaggio verticale a muro e soffitto

3-BSAN1200-	per coppia pannelli L120	
3-BSAN1400-	per coppia pannelli L140	AQ - nero opaco 9005
3-BSAN1600-	per coppia pannelli L160	



kit sospens. pannello verticale e soffitto

3-BSAL0009-	coppia cavetti	DD - zincato
--------------------	-----------------------	---------------------

kit fissaggio a bandiera a muro

3-BSAL0010-	coppia clip	EB - nero
--------------------	--------------------	------------------

pannelli fonoassorbenti **Moody**



AXTERPORT S.r.l.
via Campania, 1/6 - 53036 Poggibonsi (SI)
ph +39 0577 935281 - fax +39 0577 935060
info@artexport.it - www.artexport.it

artexport
office . work station

